VIII JORNADAS EN TECNOLOGÍAS DE LA INFORMACIÓN Y LAS COMUNICACIONES 2026

Instructivo para pago

Pasos

1. Para ingresar a realizar el pago deberán realizarlo en el siguiente enlace:

   https://serviciosdigitales.uexternado.edu.co/uexternado.edu.co~app~fica_web/zpagos/webapp/index.html

   o ingresar a la página principal de la Universidad: www.uexternado.edu.co

2. En la parte superior encontrara una pestaña que dice **Pagos en línea**, cuando ingresen pedirá datos personales



La Universidad Externado de Colombia se reserva el derecho de modificar la agenda, nómina de docentes, horarios, entre otros, procurando la mejor calidad del curso. El inicio de clases está sujeto al cumplimiento del punto de equilibrio.

VIII JORNADAS EN TECNOLOGÍAS DE LA INFORMACIÓN Y LAS COMUNICACIONES 2026

Instructivo para pago

3. Seleccione tipo de documento. Digite el número y la fecha de expedición, marcar el tratamiento de datos, click en “No soy un robot” y pulse en el botón “Continuar”:

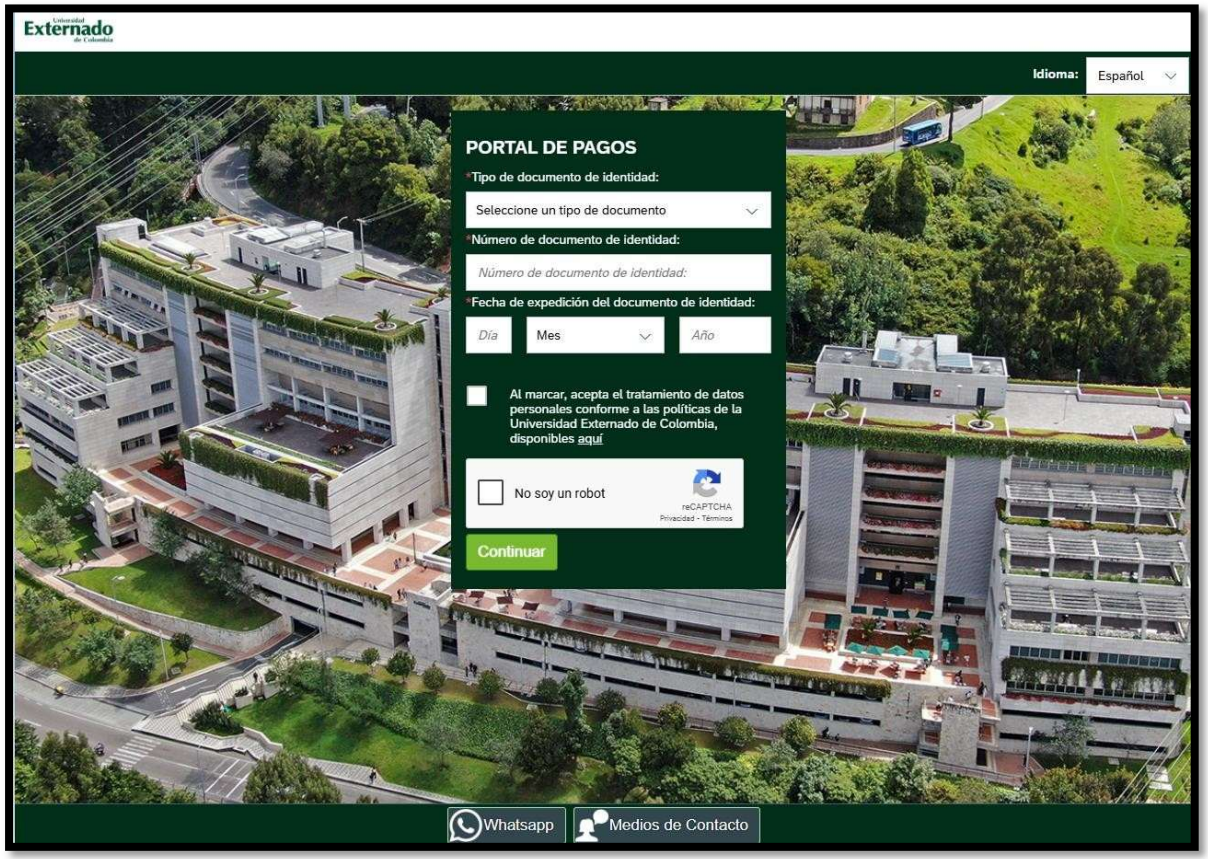

La Universidad Externado de Colombia se reserva el derecho de modificar la agenda, nómina de docentes, horarios, entre otros, procurando la mejor calidad del curso. El inicio de clases está sujeto al cumplimiento del punto de equilibrio.

4. En este momento aparecerá una advertencia indicando que los datos proporcionados no se encuentran en la base de datos, por lo cual lo deberá registrarse como “nuevo”.

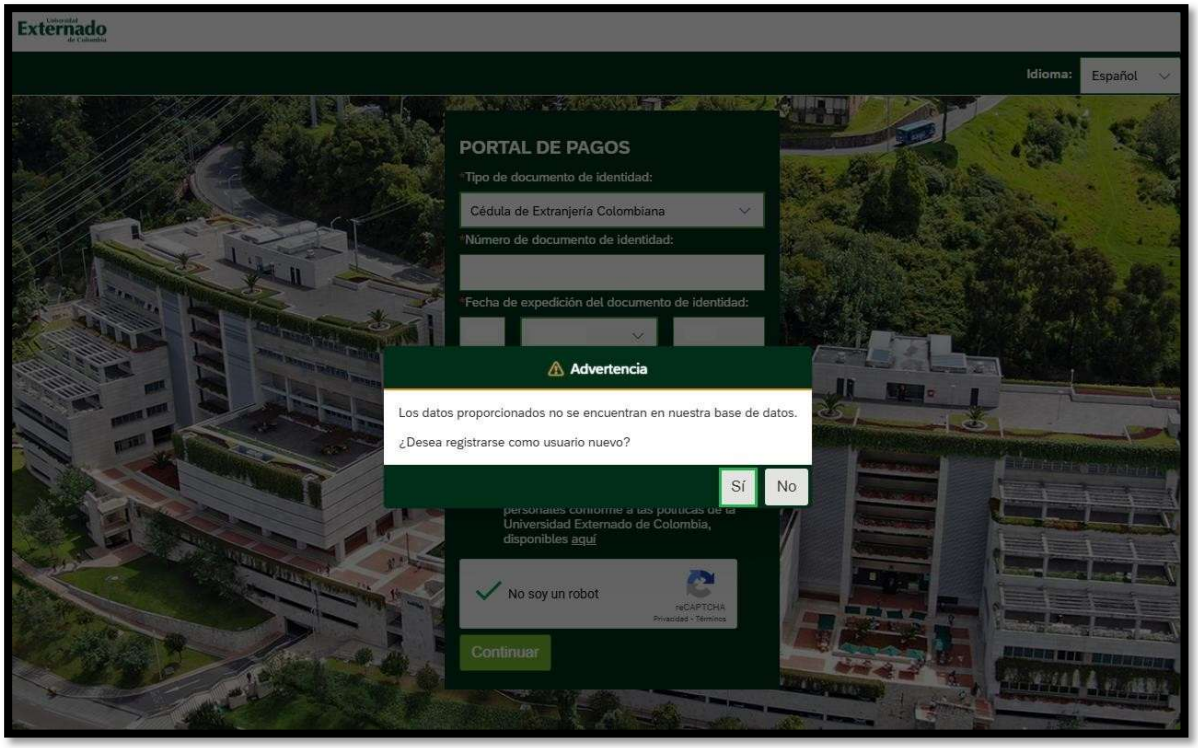

5. Aparecerá un anuncio informativo:

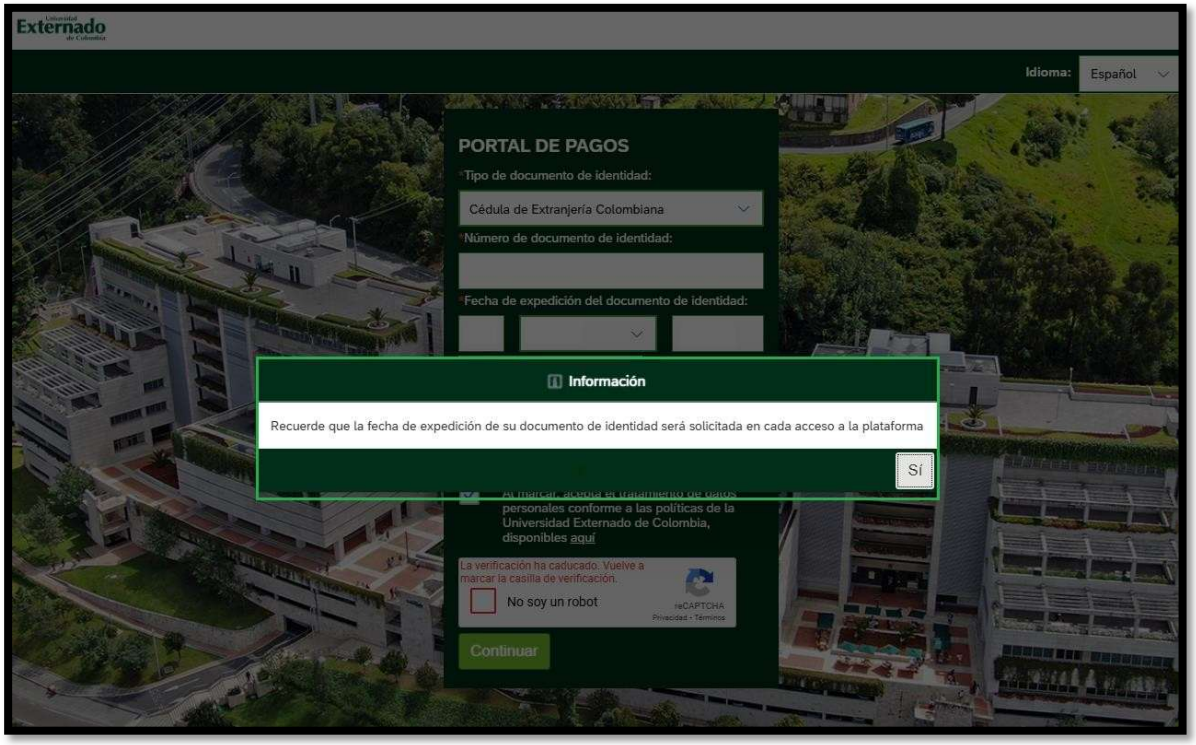

VIII JORNADAS EN TECNOLOGÍAS DE LA INFORMACIÓN Y LAS COMUNICACIONES 2026

Instructivo para pago

6. Agradecemos, diligenciar los campos obligatorios de los “datos personales” y dar clic en “Continuar”

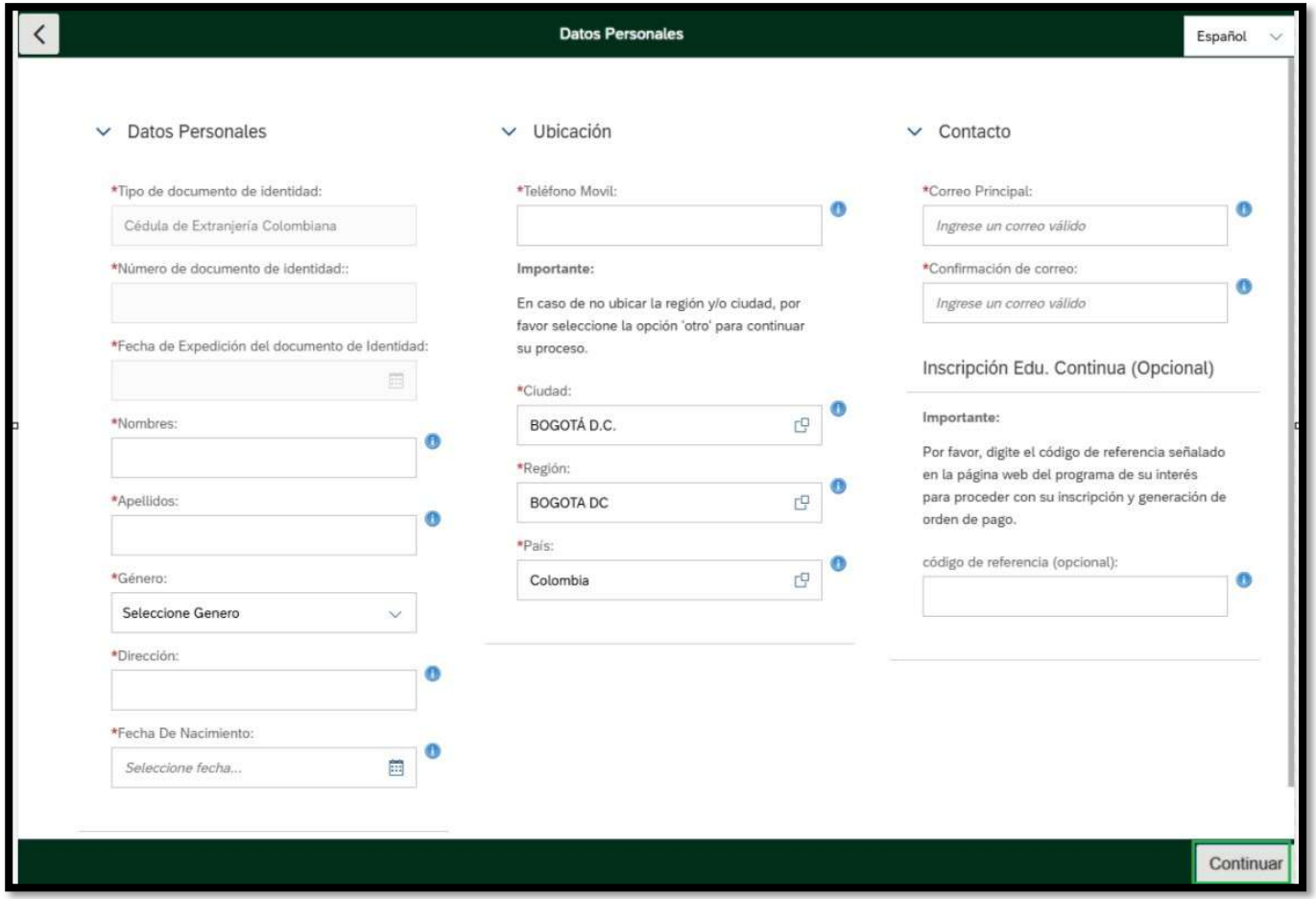

VIII JORNADAS EN TECNOLOGÍAS DE LA INFORMACIÓN Y LAS COMUNICACIONES 2026

Instructivo para pago

7. Si el sistema lo regresa al inicio, deberá seleccionar la opción “Educación Continuada…” Si no, continuar con el paso 8.

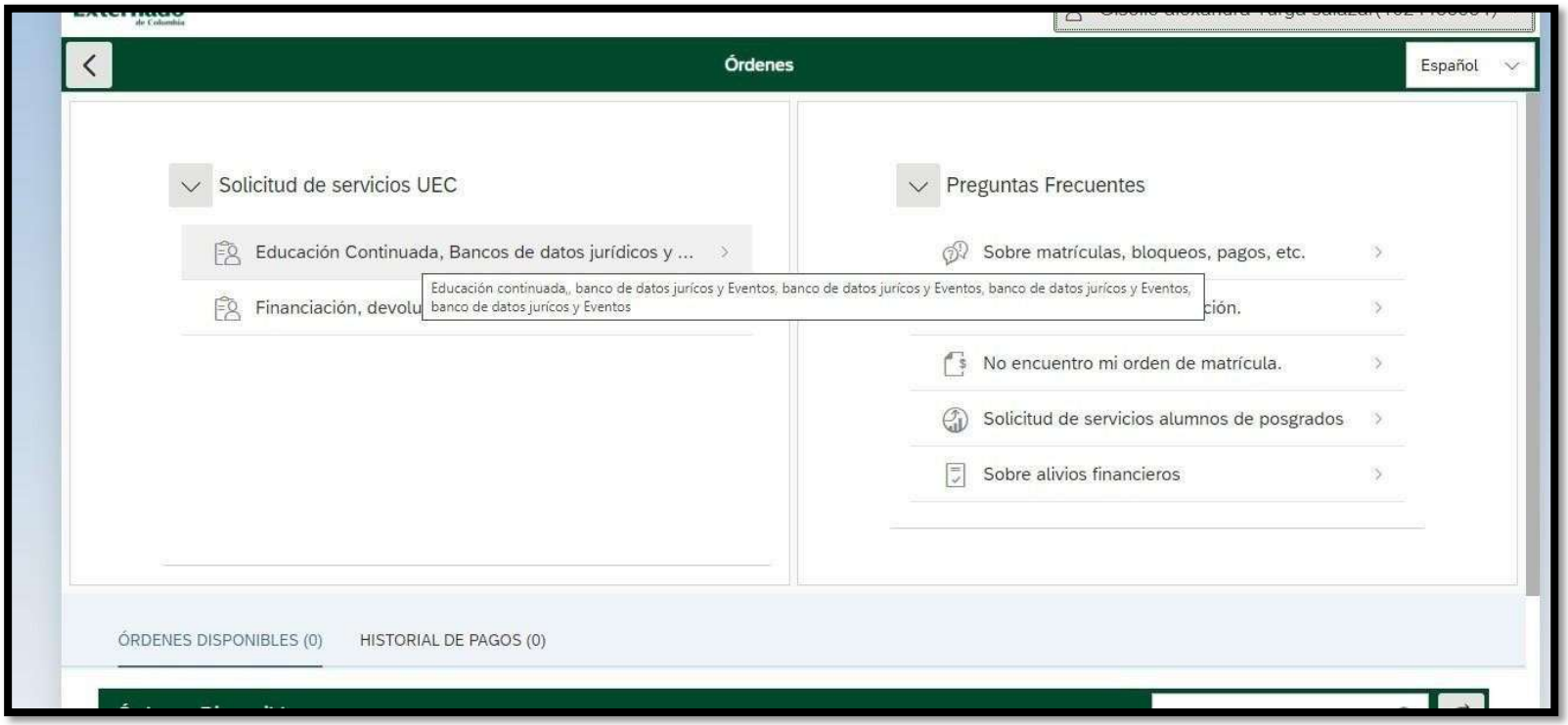

VIII JORNADAS EN TECNOLOGÍAS DE LA INFORMACIÓN Y LAS COMUNICACIONES 2026

Instructivo para pago

8. Para este momento deberá diligenciar el “código de referencia”: **13012929** y posteriormente dar clic en “consultar”

9. Les traerá la información de las “VIII JORNADAS EN TECNOLOGÍAS DE LA INFOR” y “Facultad de Derecho”.

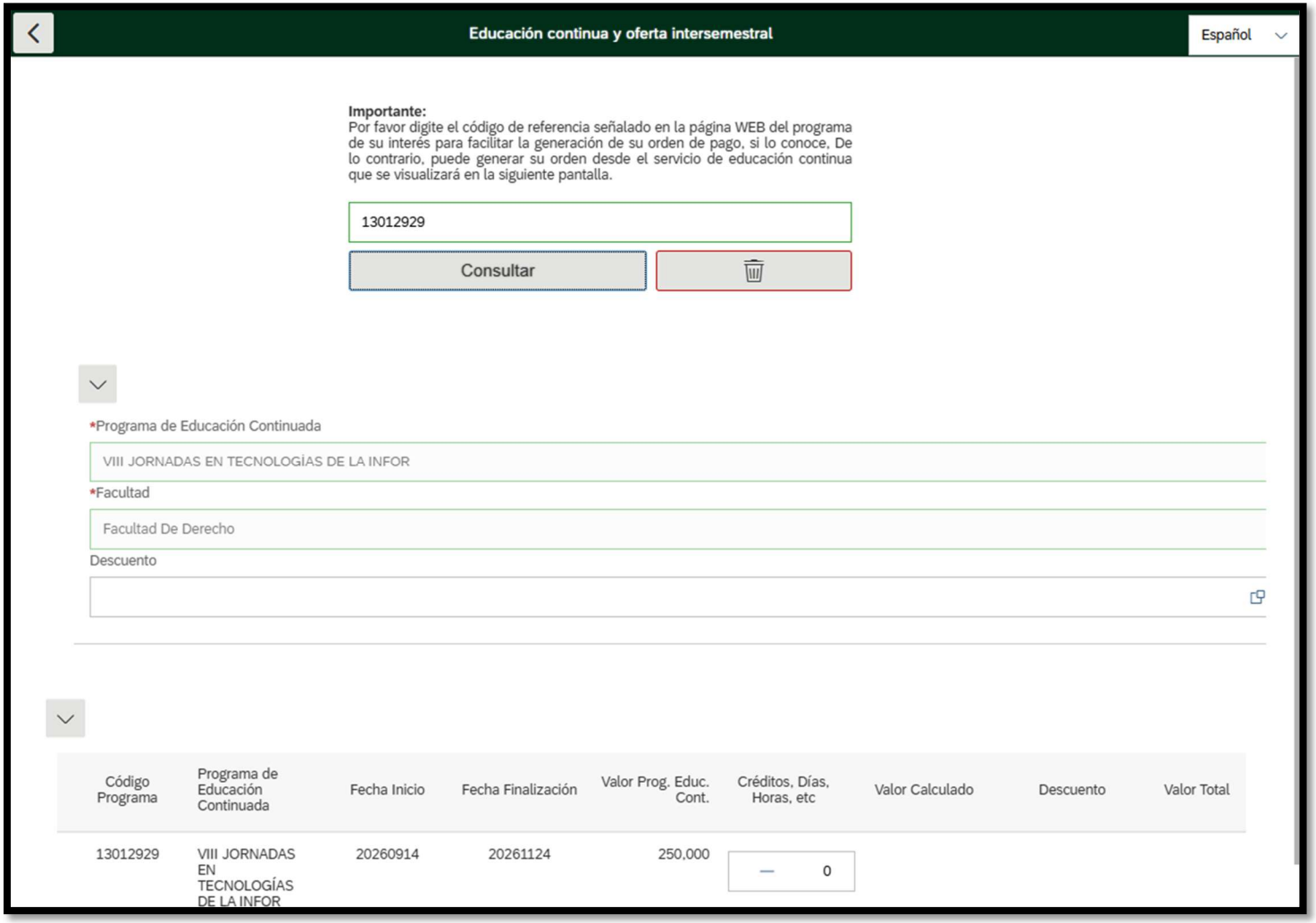

La Universidad Externado de Colombia se reserva el derecho de modificar la agenda, nómina de docentes, horarios, entre otros, procurando la mejor calidad del curso. El inicio de clases está sujeto al cumplimiento del punto de equilibrio.

VIII JORNADAS EN TECNOLOGÍAS DE LA INFORMACIÓN Y LAS COMUNICACIONES 2026

Instructivo para pago

10. Este paso es fundamental puesto que deben seleccionar el descuento **correcto (solo si aplica),** el cual se encuentra en el cuerpo del correo según corresponda, para esto deberá dar clic en la parte derecha de los recuadros pequeños:



11. Aparecerán los descuentos asociados a las jornadas reiteramos seleccionar el descuento **correcto (solo si aplica en grupo),** el cual se encuentra en el cuerpo del correo según corresponda:



La Universidad Externado de Colombia se reserva el derecho de modificar la agenda, nómina de docentes, horarios, entre otros, procurando la mejor calidad del curso. El inicio de clases está sujeto al cumplimiento del punto de equilibrio.

VIII JORNADAS EN TECNOLOGÍAS DE LA INFORMACIÓN Y LAS COMUNICACIONES 2026

Instructivo para pago

12. Una vez seleccionado el descuento **correcto (solo si aplica)**, dar clic en “Crear Orden”.

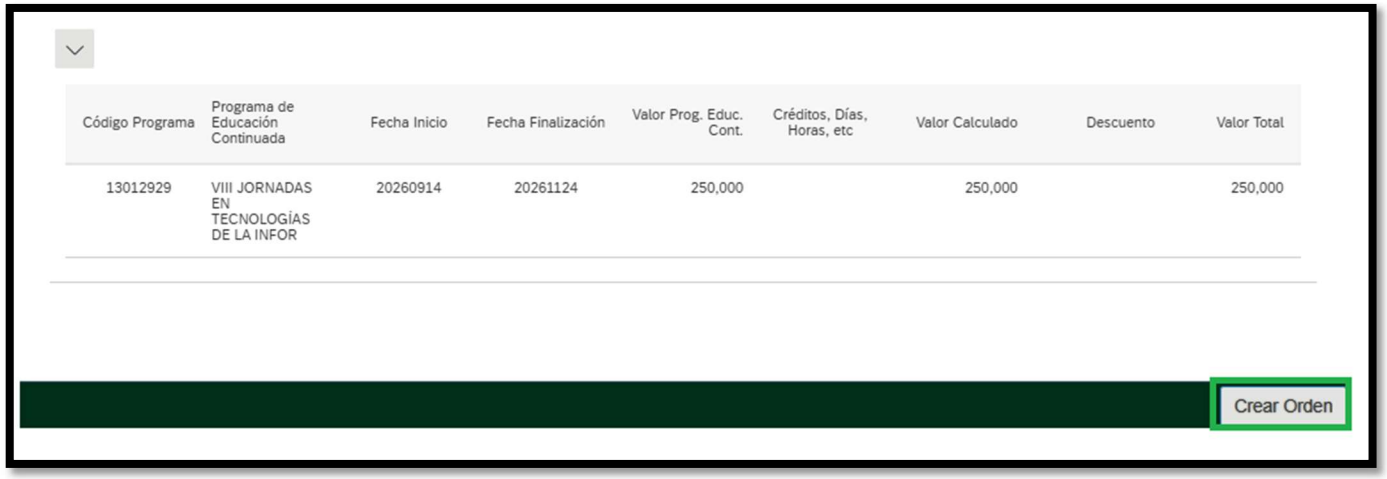

13. Registrará un mensaje indicando que la orden XXXXXXXXXX se creó correctamente:



La Universidad Externado de Colombia se reserva el derecho de modificar la agenda, nómina de docentes, horarios, entre otros, procurando la mejor calidad del curso. El inicio de clases está sujeto al cumplimiento del punto de equilibrio.

VIII JORNADAS EN TECNOLOGÍAS DE LA INFORMACIÓN Y LAS COMUNICACIONES 2026

Instructivo para pago

14. Para este momento ya se habrá creado la orden de pago la cual podrá cancelar virtualmente por PSE o imprimir el recibo y cancelar en las oficinas del Banco Davivienda.



15. Nuevamente en la plataforma de pagos en línea, el sistema le mostrará el estado del pago realizado. Sugerimos pulsar en el botón refrescar para confirmar que el estado del trámite cambie a “Pago Exitoso”.

16. Para confirmar su registro a las jornadas:

    Descargue el comprobante de pago y envíe un correo a: esdercom@uexternado.edu.co

    Junto con los siguientes datos:

    - Nombre Completo
    - Número de Cedula
    - Número de Celular
    - Correo Electrónico.

La Universidad Externado de Colombia se reserva el derecho de modificar la agenda, nómina de docentes, horarios, entre otros, procurando la mejor calidad del curso. El inicio de clases está sujeto al cumplimiento del punto de equilibrio.