

La Seguridad Social Colombiana

Observatorio del Mercado de Trabajo y la Seguridad Social
Informe trimestral- Variación interanual julio-septiembre 2024-2025
Hechos destacados
Boletín N.º 16
Julio-Septiembre 2025



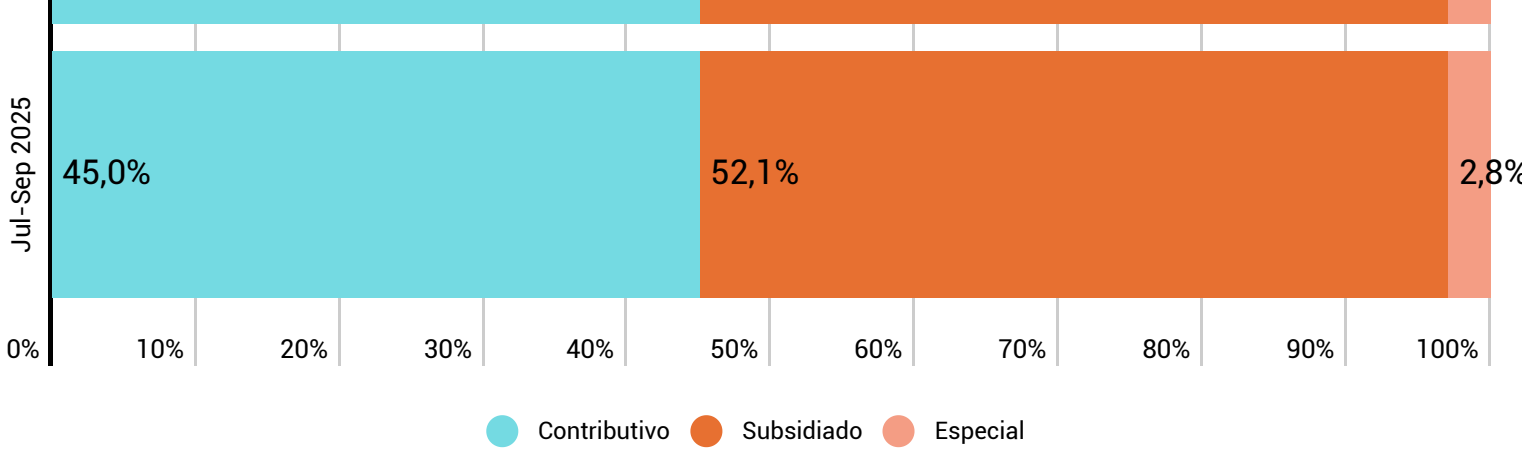
Cobertura en salud

¿Cómo estamos?

La cobertura en salud de la población colombiana es prácticamente total (96,3 %).



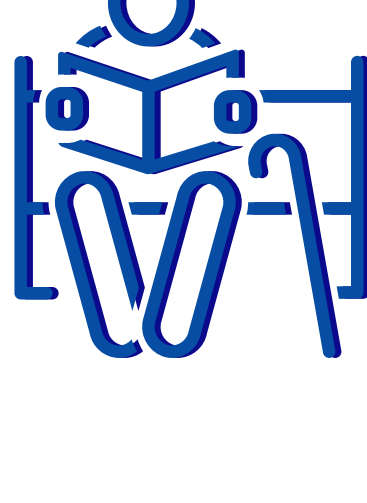
Tasa de afiliación por tipo de régimen (jul-sep 2024-2025)



¿Qué ha cambiado?

En el último año se dio un incremento de la cobertura entre los afiliados del régimen subsidiado de 610 mil personas, y en el régimen contributivo los afiliados aumentaron en 420 mil personas. La mayoría de los afiliados a salud en Colombia pertenecen al régimen subsidiado: el 52,1%.

Cotización en pensiones



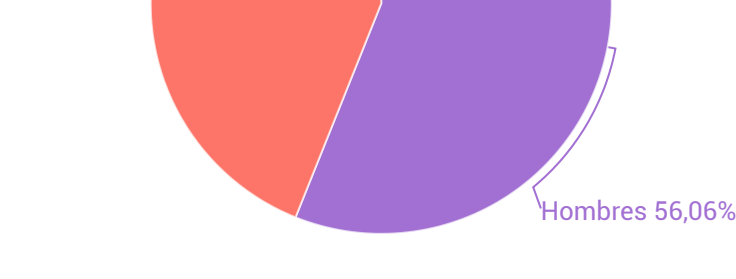
¿Qué cambió?

En pensiones la cobertura entre los cotizantes en edad de trabajar (mayores de 15 años) se mantiene baja, aunque aumentó entre julio-septiembre de 2024 y julio-septiembre de 2025, de 25,5% a 26,3%. En este contexto, Colpensiones habría experimentado un importante aumento de 512 mil cotizantes. Los fondos privados de pensiones registraron un aumento de solo 16 mil cotizantes. Sin embargo, los regímenes especiales los cotizantes disminuyeron en 34 mil. La cobertura es más alta entre los ocupados (43,2%) y es de apenas el 3,2% y el 0,9% entre los desocupados e inactivos, respectivamente.

Comportamiento de las cotizaciones

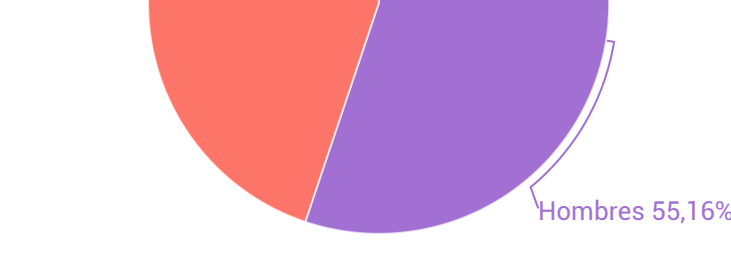
Se destaca como la proporción de mujeres que trabajan y cotizan a pensiones es sustancialmente mayor que la de los hombres (47,1% vs 41,8%). Diferente es entre los desocupados e inactivos que cotizan, donde los hombres cotizan más que las mujeres, aunque las diferencias son menores (3,7% vs 2,7%) y (1,3% vs 0,8%), respectivamente.

Jul-Sep 2024



Total de cotizantes: 10.237.133
Hombres cotizantes: 5.739.308
Mujeres cotizantes: 4.497.825

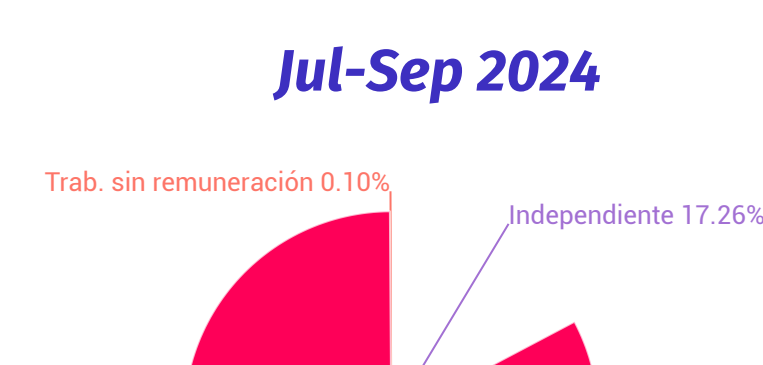
Jul-Sep 2025



Total de cotizantes: 10.727.772
Hombres cotizantes: 5.917.309
Mujeres cotizantes: 4.810.463

Composición de los cotizantes por posición ocupacional

Jul-Sep 2024



Jul-Sep 2025



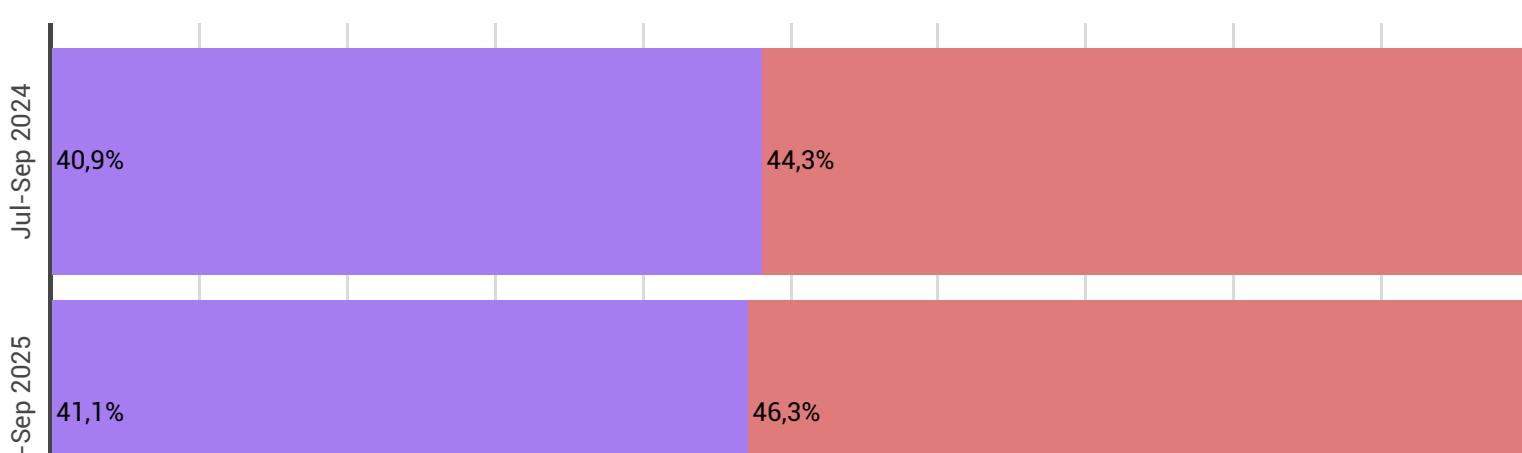
Por posición ocupacional, la cobertura pensional es muy superior entre los asalariados (70,3%) que entre los trabajadores independientes (15,3%). A lo largo del último año se presentó un aumento del porcentaje de cotizantes entre los asalariados (de 69,4% a 70,3%) y un leve aumento entre los independientes (de 14,8% a 15,3%).



Afiliación a ARL

¿Qué cambió?

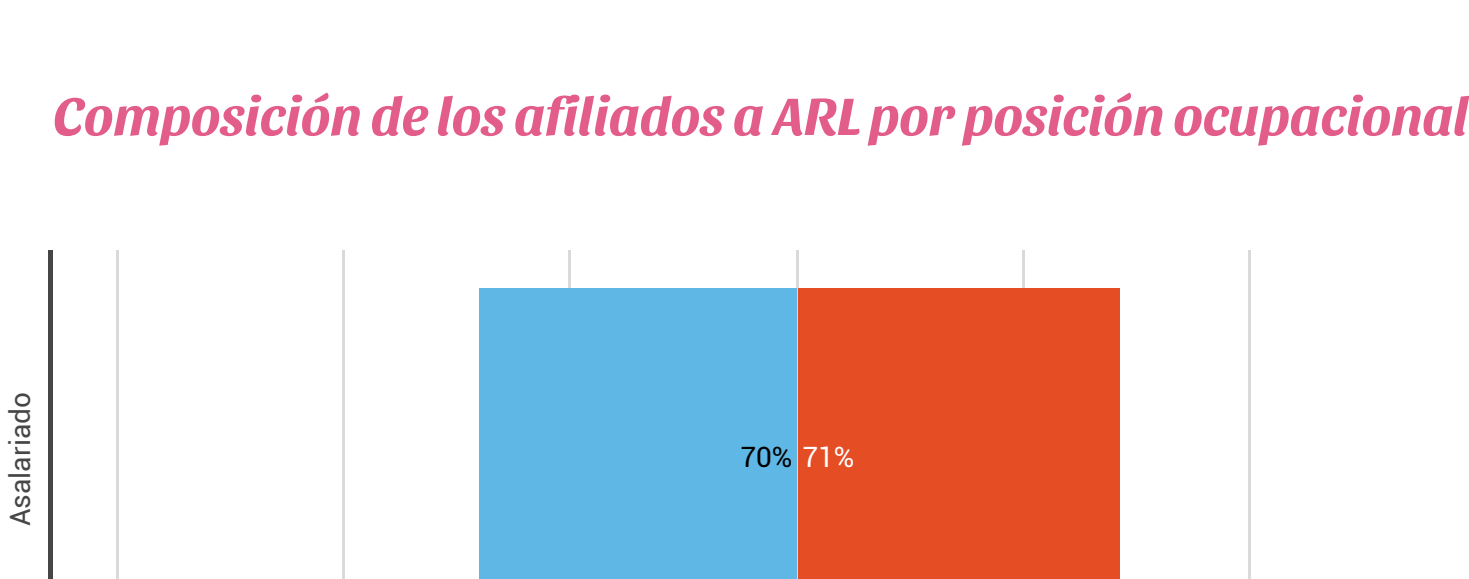
Composición de los afiliados a ARL por sexo



La afiliación a riesgos laborales refleja de cerca las condiciones vigentes para pensiones. En el tercer trimestre de 2025 se registra un aumento en la cobertura entre los ocupados respecto al mismo trimestre de 2024, de 42,3% a 43,3%. Según sexo la cobertura fue de 46,3% (mujeres) y de 41,1% (hombres).

¿Quiénes son los afiliados?

Composición de los afiliados a ARL por posición ocupacional



Asimismo, son los asalariados al estar amparados contra los riesgos laborales en una mayor proporción que los independientes: 71,1% vs 14,2%. La cobertura en los últimos 12 meses aumentó entre los asalariados (de 70,6% a 71,1%), y aumentó levemente entre los independientes (de 13,9% a 14,2%).