

La Seguridad Social Colombiana

Observatorio del Mercado de Trabajo y la Seguridad Social
Informe trimestral-Variación interanual abril-junio 2024-2025
Hechos destacados
Boletín N.º 15
Abril-Junio 2025



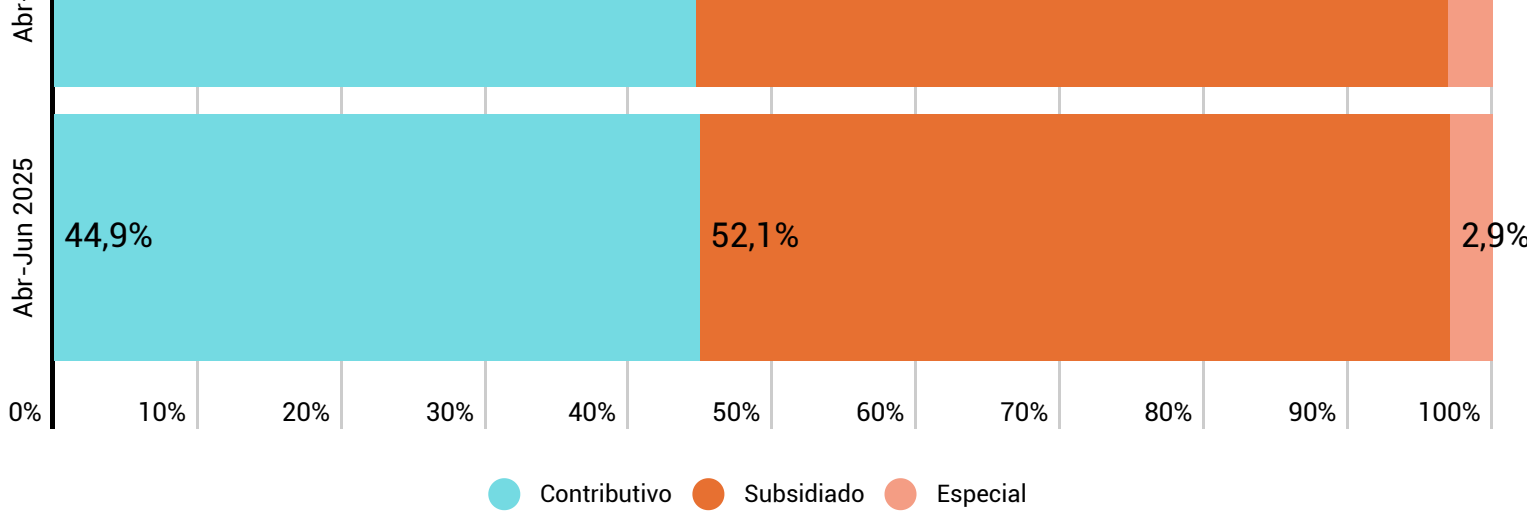
Cobertura en salud

¿Cómo estamos?

La cobertura en salud de la población colombiana es prácticamente total (95,5 %).



Tasa de afiliación por tipo de régimen (abr-jun 2024-2025)



¿Qué ha cambiado?

En el último año se dio un incremento de la cobertura entre los afiliados del régimen subsidiado de poco más de 358 mil personas, y en el régimen contributivo los afiliados aumentaron en 482 mil personas. La mayoría de los afiliados a salud en Colombia pertenecen al régimen subsidiado: el 52,1%.

Cotización en pensiones



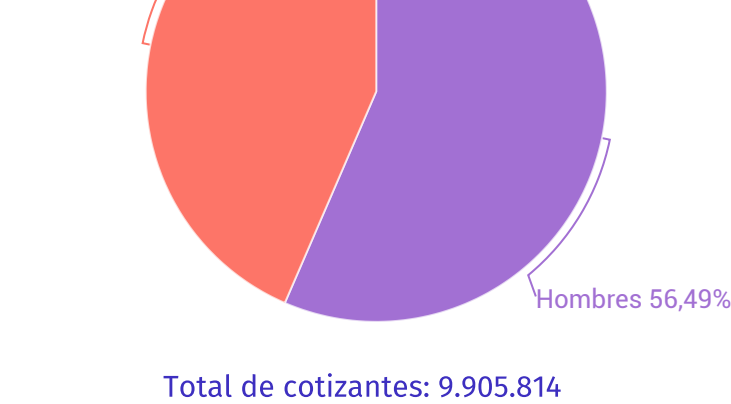
¿Qué cambió?

En pensiones la cobertura entre los cotizantes en edad de trabajar (mayores de 15 años) se mantiene baja, aunque aumentó entre abril-junio de 2024 y abril-junio de 2025, de 24,8% a 25,5%. En este contexto, Colpensiones habría experimentado un importante aumento de 360 mil cotizantes, junto con los regímenes especiales donde los cotizantes también crecieron en 67 mil. Los fondos privados de pensiones registraron un aumento de solo 16 mil cotizantes. La cobertura es más alta entre los ocupados (43,0%) y es de apenas el 3,7% y el 0,8% entre los desocupados e inactivos, respectivamente.

Comportamiento de las cotizaciones

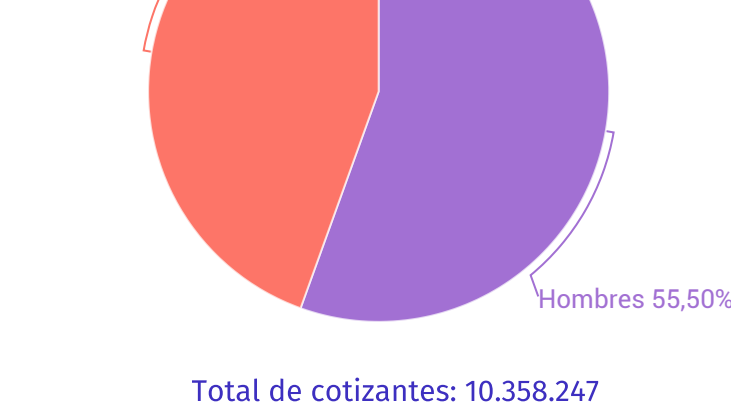
Se destaca como la proporción de mujeres que trabajan y cotizan a pensiones es sustancialmente mayor que la de los hombres (45,7% vs 41,2%). Al igual entre los desocupados e inactivos que cotizan, aunque las diferencias son menores (3,9% vs 3,4%) y (0,8% vs 0,7%), respectivamente.

Abr-Jun 2024



Total de cotizantes: 9.905.814
Hombres cotizantes: 5.595.772
Mujeres cotizantes: 4.310.042

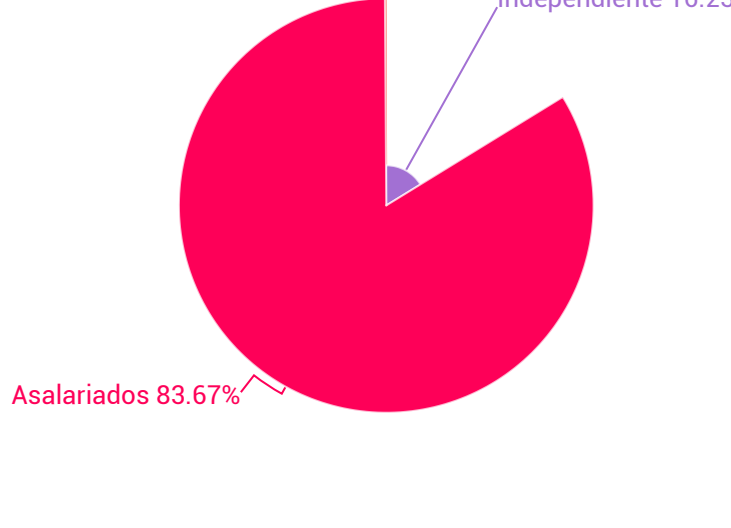
Abr-Jun 2025



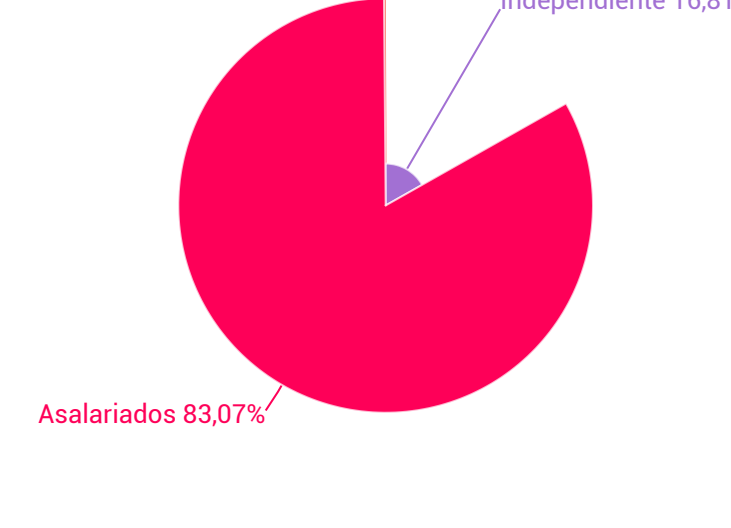
Total de cotizantes: 10.358.247
Hombres cotizantes: 5.748.868
Mujeres cotizantes: 4.609.380

Composición de los cotizantes por posición ocupacional

Abr-Jun 2024



Abr-Jun 2025



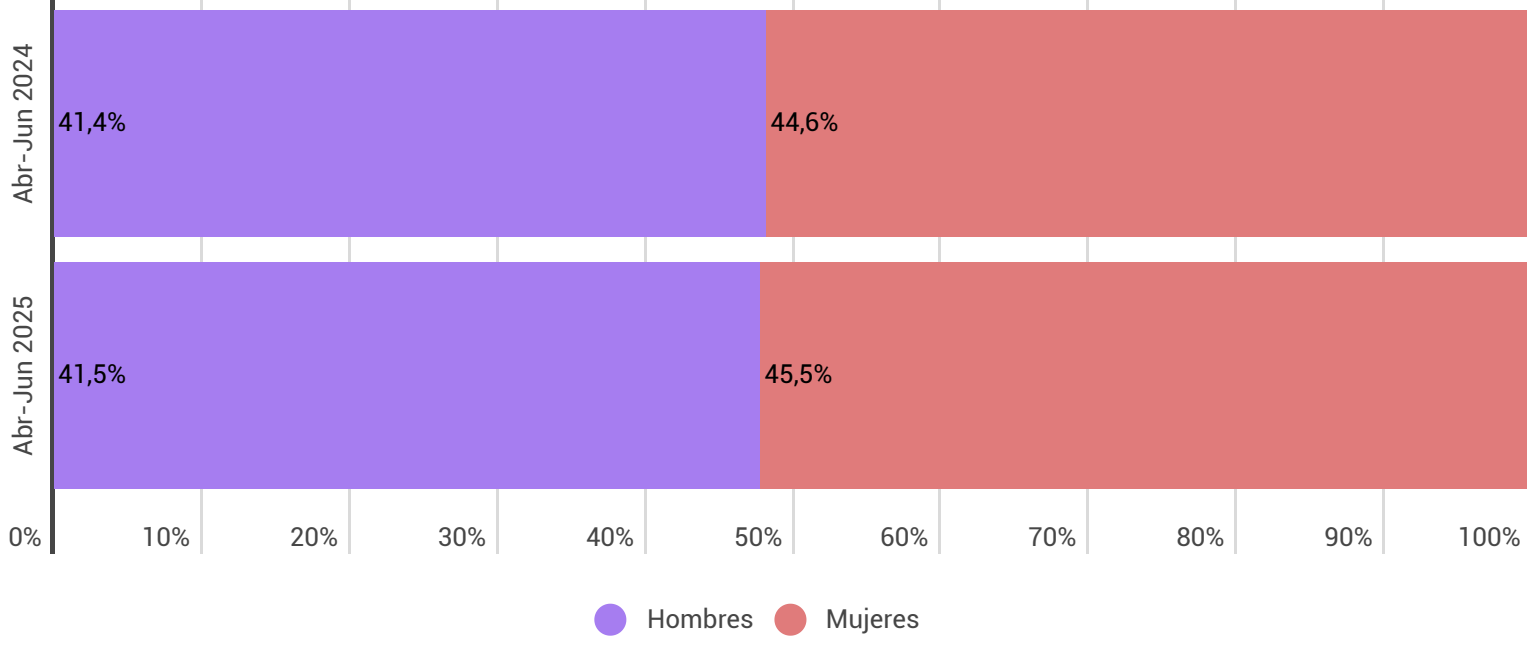
Por posición ocupacional, la cobertura pensional es muy superior entre los asalariados (70,3%) que entre los trabajadores independientes (15,3%). A lo largo del último año se presentó un aumento del porcentaje de cotizantes entre los asalariados (de 69,4% a 70,3%) y un leve aumento entre los independientes (de 14,8% a 15,3%).



Afiliación a ARL

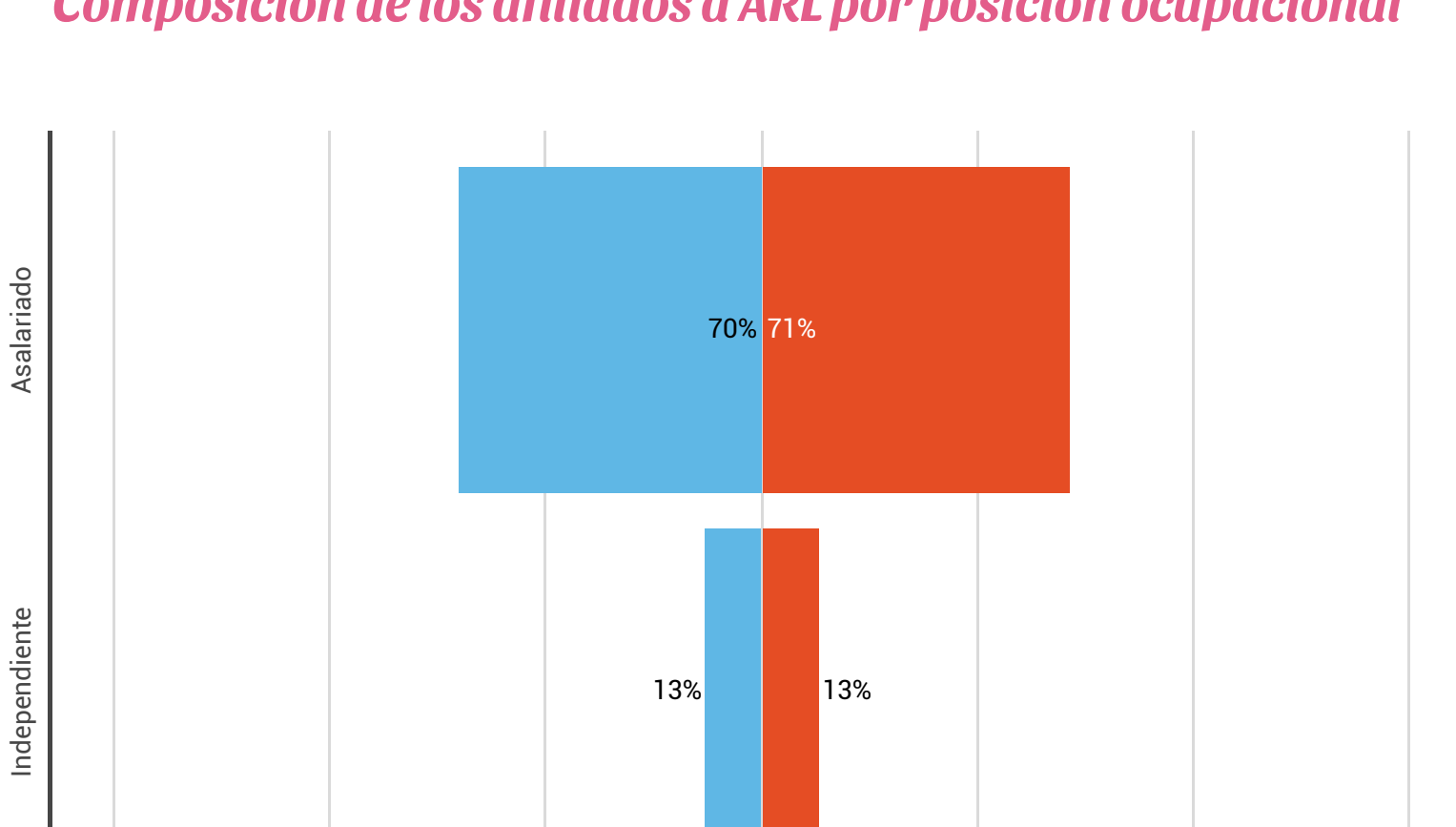
¿Qué cambió?

Composición de los afiliados a ARL por sexo



¿Quiénes son los afiliados?

Composición de los afiliados a ARL por posición ocupacional



Asimismo, son los asalariados al estar amparados contra los riesgos laborales en una mayor proporción que los independientes: 71,4% vs 13,9%. La cobertura en los últimos 12 meses aumentó entre los asalariados (de 70,4% a 71,4%), y aumentó levemente entre los independientes (de 13,6% a 13,9%).

Fuente: Gran Encuesta Integrada de Hogares - DANE