

La Seguridad Social Colombiana

Observatorio del Mercado de Trabajo y la Seguridad Social
Informe trimestral-Variación interanual enero-marzo 2024-2025
Hechos destacados
Boletín N.º 14
Enero-Marzo 2025



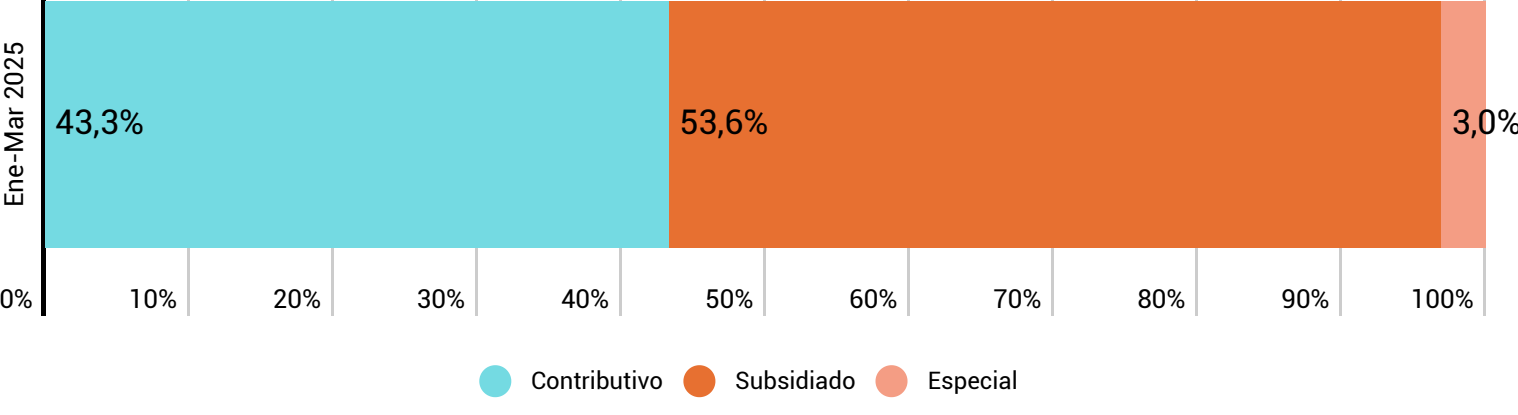
Cobertura en salud

¿Cómo estamos?

La cobertura en salud de la población colombiana es prácticamente total (95,8 %).




Tasa de afiliación por tipo de régimen (ene-mar 2024-2025)



¿Qué ha cambiado?

En el último año se dio un incremento de la cobertura entre los afiliados del régimen subsidiado de poco más de 997 mil personas. En cambio, en el régimen contributivo los afiliados disminuyeron en 119 mil personas. La mayoría de los afiliados a salud en Colombia pertenecen al régimen subsidiado: el 53,6%.

Cotización en pensiones



¿Qué cambió?

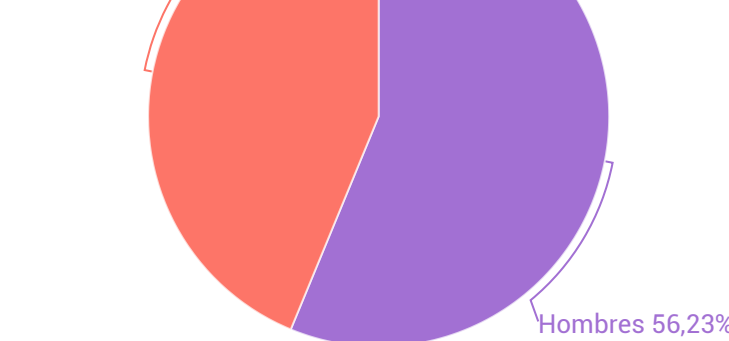
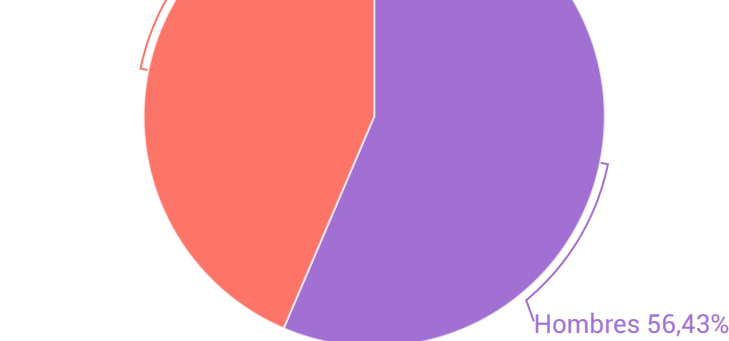
En pensiones la cobertura entre los cotizantes en edad de trabajar (mayores de 15 años) se mantiene baja, aunque aumentó levemente entre enero-marzo de 2024 y enero-marzo de 2025, de 24,6% a 24,8%. En este contexto, Los fondos privados habrían experimentado un importante aumento de 108 mil cotizantes, junto con Colpensiones donde los cotizantes también crecieron en 94 mil. Los regímenes especiales de pensiones registraron un aumento de 23 mil cotizantes. La cobertura es más alta entre los ocupados (42,0%) y es de apenas el 4,0% y el 0,8% entre los desocupados e inactivos, respectivamente.

Comportamiento de las cotizaciones

Se destaca como la proporción de mujeres que trabajan y cotizan a pensiones es sustancialmente mayor que la de los hombres (44,1% vs 40,5%). Al igual entre los desocupados que cotizan, aunque las diferencias son menores (4,1% vs 3,8%). Por el contrario, entre los inactivos la proporción de hombres es levemente mayor (1,0% vs 0,8%).

Ene-Mar 2024

Ene-Mar 2025



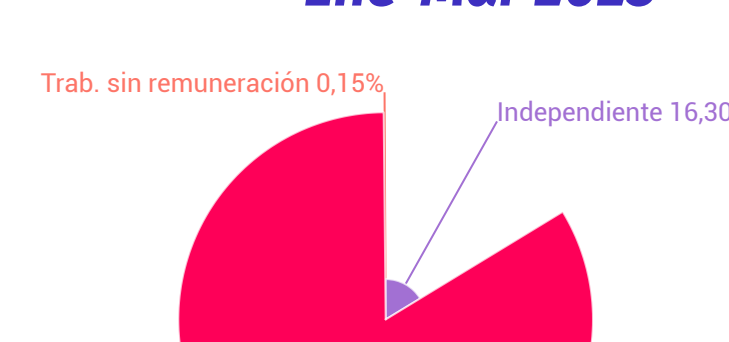
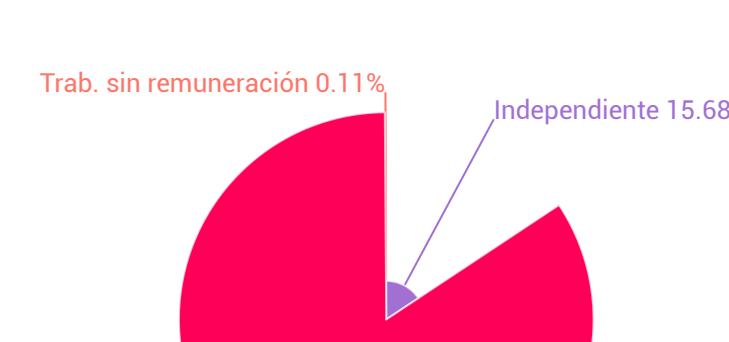
Total de cotizantes: 9.797.974
Hombres cotizantes: 5.528.859
Mujeres cotizantes: 4.269.115

Total de cotizantes: 10.030.499
Hombres cotizantes: 5.639.879
Mujeres cotizantes: 4.390.620

Composición de los cotizantes por posición ocupacional

Ene-Mar 2024

Ene-Mar 2025



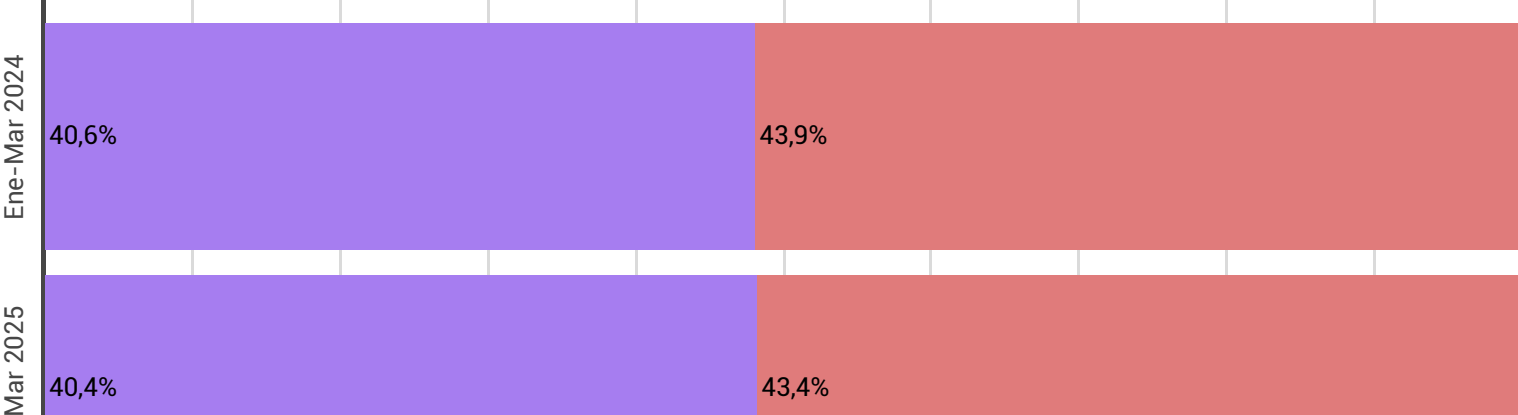
Por posición ocupacional, la cobertura pensional es muy superior entre los asalariados (69,7%) que entre los trabajadores independientes (14,4%). A lo largo del último año se presentó una disminución del porcentaje de cotizantes entre los asalariados (de 70,1% a 69,7%) y un leve aumento entre los independientes (de 14,2% a 14,4%).



Afiliación a ARL

¿Qué cambió?

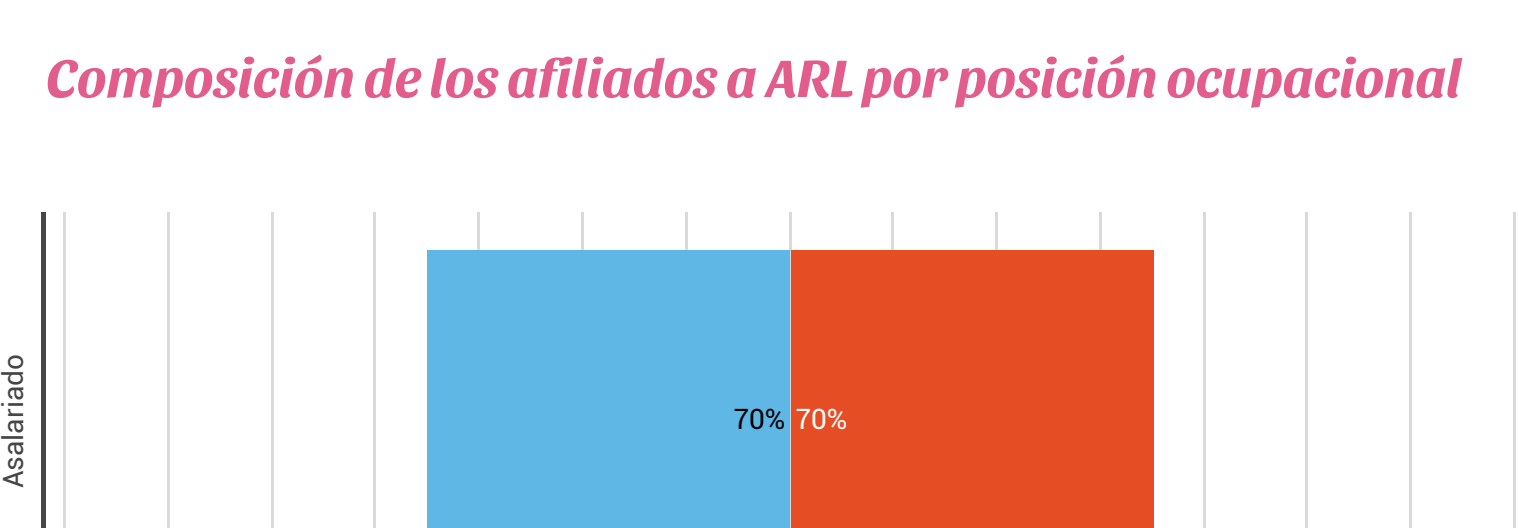
Composición de los afiliados a ARL por sexo



La afiliación a riesgos laborales refleja de cerca las condiciones vigentes para pensiones. En el primer trimestre de 2025 se registra una disminución en la cobertura entre los ocupados respecto al mismo trimestre de 2024, de 41,9% a 41,6%. Según sexo la cobertura fue de 43,4% (mujeres) y de 40,4% (hombres).

¿Quiénes son los afiliados?

Composición de los afiliados a ARL por posición ocupacional



Asimismo, son los asalariados al estar amparados contra los riesgos laborales en una mayor proporción que los independientes: 70,6% vs 12,8%. La cobertura en los últimos 12 meses se mantuvo entre los asalariados (de 70,6% a 70,6%), y aumentó entre los independientes (de 12,5% a 12,8%).

Fuente: Gran Encuesta Integrada de Hogares - DANE