

INSTRUCTIVO PARA GENERAR LAS ÓRDENES DE PAGO

II Jornadas Internacionales en innovación, tecnología y sostenibilidad en seguros 2025: gobernanza de datos, responsabilidad civil, financiación y gestión del riesgo en un mundo cambiante


1. Ingresar a :

https://serviciosdigitales.uexternado.edu.co/uexternado.edu.co~app~fica_web/zpagos/webapp/index.html

2. Diligenciar los datos señalados:


PORTAL DE PAGOS

*Tipo de documento de identidad:


 

*Número de documento de identidad:

*Fecha de expedición del documento de identidad:

<input type="text" value="Día"/>	<input type="text" value="Mes"/> 	<input type="text" value="Año"/>
----------------------------------	---	----------------------------------

Al marcar, acepta el tratamiento de datos personales conforme a las políticas de la Universidad Externado de Colombia, disponibles [aquí](#)

No soy un robot  reCAPTCHA
Privacidad - Condiciones

Continuar

3. Ingresar y elegir la opción de educación continuada:

✓ Solicitud de servicios UEC

 Educación continua y oferta inters... >

Consultar

4. Insertar el código **13012685** en la casilla y dar clic en

Importante:

Por favor digite el código de referencia señalado en la página WEB del programa de su interés para facilitar la generación de su orden de pago, si lo conoce, De lo contrario, puede generar su orden desde el servicio de educación continua que se visualizará en la siguiente pantalla.

13012685

Consultar



*Programa de Educación Continuada

II JORNADAS INTERN INNOV, TECNO Y SOSTEN

*Facultad

Facultad De Derecho

Descuento



5. Verificar en *Programa de Educación Continuada: “II JORNADAS INTERN INNOV, TECNO Y SOSTEN” y que aparezca la opción Facultad de Derecho.

6. Clic en crear orden:



*Programa de Educación Continuada

II JORNADAS INTERN INNOV, TECNO Y SOSTEN

*Facultad

Facultad De Derecho

Descuento



Código Programa	Programa de Educación Continuada	Fecha Inicio	Fecha Finalización	Valor Prog. Educ. Cont.	Créditos, Días, Horas, etc	Valor Calculado	Descuento	Valor Total
13012685	II JORNADAS INTERN INNOV, TECNO Y SOSTEN	20250915	20251113	350,000	- 0 +			

Crear Orden

7. Verificar la creación de la orden. Debe visualizarse una ventana de la siguiente manera (no con el mismo número de radicado):



8. Dar clic en pagar y descargar el comprobante de pago.

A screenshot of a web application page titled 'Órdenes'. The page has a dark green header with a back arrow on the left and 'Español' with a dropdown arrow on the right. Below the header is a grid of menu items with icons and right-pointing arrows. Below the grid is a section with two tabs: 'ÓRDENES DISPONIBLES (1)' and 'HISTORIAL DE PAGOS (0)'. The 'Órdenes Disponibles' section contains a table with a search bar and a refresh icon. The table has the following columns: 'No. Orden', 'Descripción del servicio', 'Descargar pdf', 'Enviar correo', 'Pagar', 'Tasa de cambio', 'Estado', 'Total a pagar Fecha 1', 'Fecha 1', 'Total a pagar Fecha 2', and 'Fecha 2'. The first row of data is: '2504919936', 'II JORNADAS INTERN INNOV, TECNO Y SOSTEN', a PDF icon, an envelope icon, a 'Pagar' icon (a circle with a dollar sign and a right arrow, circled in red), a refresh icon, 'Sin pago', '350.000,00 COP', '22/09/2025', '350.000,00 COP', and '22/09/2025'.

9. Enviar el comprobante de pago a los correos alexandra.linares1@uexternado.edu.co y derseguros@uexternado.edu.co

10. Si no ha realizado la preinscripción, realícela [aquí](#)