



Paso a paso - Pagos

II Coloquio Internacional

Cátedra UNESCO

Intervención Social no Violenta

Raíces Históricas, Retos para la Paz

y la No Violencia

Paso 1: Acceder a la Página del Coloquio

Entrar al enlace

[Invitación al II Coloquio Internacional de la Cátedra UNESCO en Intervención Social No Violenta : Raíces Históricas, Retos para la Paz y la No Violencia - Facultad de Ciencias Sociales y Humanas](#)

Navegador seguro

Asegúrese de usar un navegador actualizado y confiable

7 de noviembre de 2024

Invitación al II Coloquio Internacional de la Cátedra UNESCO en Intervención Social No Violenta : Raíces Históricas, Retos para la Paz y la No Violencia

La Universidad Externado de Colombia invita a participar en el II Coloquio de la Cátedra UNESCO en Intervención Social No Violenta, que tendrá lugar en Bogotá del 28 al 30 de octubre de 2025. Extendemos una cordial invitación a académicos e investigadores a enviar sus resúmenes antes del 15 de marzo de 2025 y unirse a este espacio de reflexión sobre la violencia, la paz y las alternativas no violentas.

[Inscríbese aquí](#)

7 de noviembre de 2024

Invitación al II Coloquio Internacional de la Cátedra UNESCO en Intervención Social No Violenta : Raíces Históricas, Retos para la Paz y la No Violencia

La Universidad Externado de Colombia invita a participar en el II Coloquio de la Cátedra UNESCO en Intervención Social No Violenta, que tendrá lugar en Bogotá del 28 al 30 de octubre de 2025. Extendemos una cordial invitación a académicos e investigadores a enviar sus resúmenes antes del 15 de marzo de 2025 y unirse a este espacio de reflexión sobre la violencia, la paz y las alternativas no violentas.


[Inscríbese aquí](#)

Paso 2: Localizar la Sección de Inscripción

Una vez este en la página de Click en [“Inscríbese aquí”](#)

PORTAL DE PAGOS


*Tipo de documento de identidad:

Seleccione un tipo de documento 


*Número de documento de identidad:

Número de documento de identidad:

*Fecha de expedición del documento de identidad:

Día Mes  Año

Al marcar, acepta el tratamiento de datos personales conforme a las políticas de la Universidad Externado de Colombia, disponibles [aquí](#)

No soy un robot 
reCAPTCHA
Privacidad - Términos

Continuar

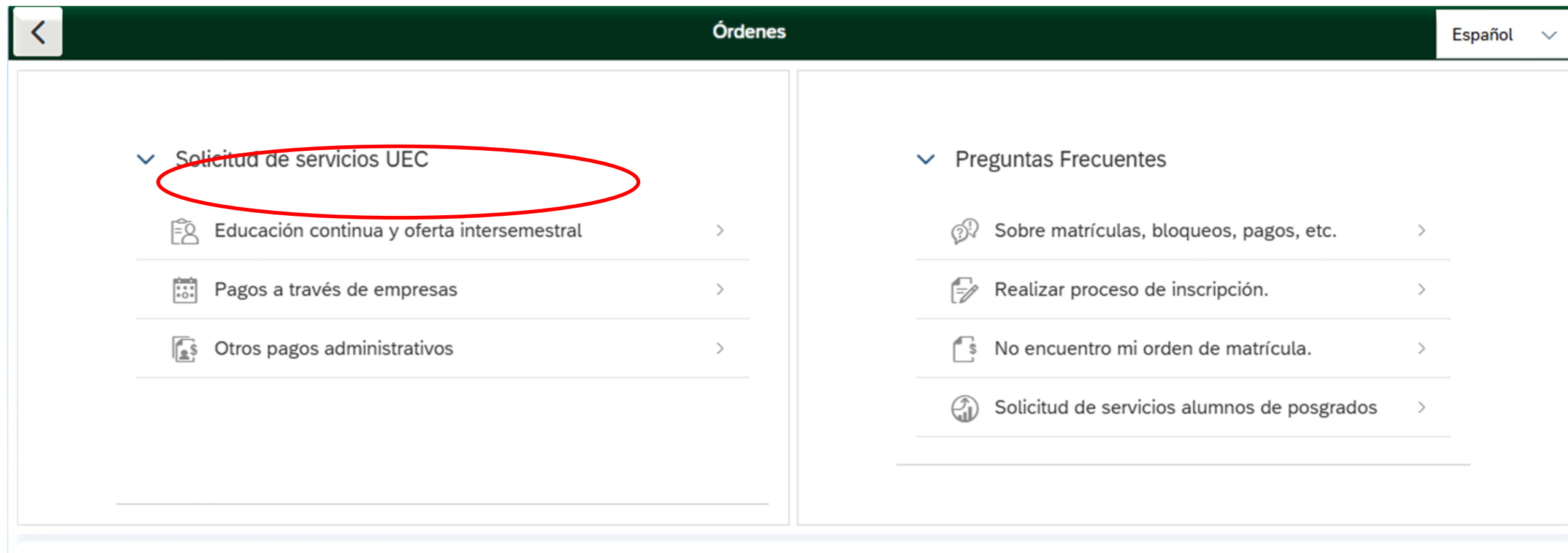
Paso 3: Portal de pagos

Modalidades Disponibles

- Ese botón lo redireccionará al portal de pagos de la Universidad, donde deberá ingresar la información solicitada.

Consideraciones

- Si el usuario no se encuentra registrado en la base de datos, aparecerá un mensaje de confirmación y, posteriormente, será redirigido al formulario de registro para nuevos usuarios.



Paso 4: Selección de servicios

Una vez que haya ingresado, encontrará varias opciones; deberá hacer clic en **“Educación Continua y Oferta Intersemestral”** para proceder con el pago de la inscripción.

▼

*Programa de Educación Continuada

*Facultad

Facultad De Ciencias Sociales Y Humanas


Descuento

Paso 5: Selección de datos

A continuación, se desplegarán los campos correspondientes a la opción seleccionada. Le solicitamos diligenciar así:

- Programa de Educación Continuada: **“Facultad”**
- Facultad: **“Facultad de Ciencias Sociales y Humanas”**

Seleccione Programa

Buscar 

Diplomado SIG
13012503
Ponente nacional
13012548
Participante est de pregrado
13012550
Ponente y participante internacional
13012556
Ponente est posgrado
13012543
Ponente egresado de pregrado UEC
13012545

Paso 6: Elección de rol

Una vez seleccionada la facultad, se desplegarán los roles disponibles para realizar el pago de la inscripción al coloquio, **seleccione el que corresponda según su participación en el evento.**



*Programa de Educación Continuada

Participante est de pregrado 

*Facultad

Facultad De Ciencias Sociales Y Humanas 

Descuento



Código Programa	Programa de Educación Continuada	Fecha Inicio	Fecha Finalización	Valor Prog. Educ. Cont.	Créditos, Días, Horas, etc	Valor Calculado	Descuento	Valor Total
13012550	Participante est de pregrado	20250321	20250630	30,000	<input type="text" value="0"/>			

Crear Orden

Paso 7: Generación de orden de Pago

Según la opción seleccionada, aparecerá el costo del rol. Posteriormente, debe dar Click en el botón "Crear orden"

ÓRDENES DISPONIBLES (2)

HISTORIAL DE PAGOS (0)

onibles										
Participante <input type="text"/> <input type="button" value="X"/> <input type="button" value="Q"/> <input type="button" value="C"/>										
Descripción del servicio	Descargar pdf	Enviar correo	Pagar	Tasa de cambio	Estado	Total a pagar ordinario	Fecha ordinaria	Total a pagar extraordinario	Fecha extraordinaria	Fecha de solicitud
participante est de pregrado					Sin pago	30.000,00 COP	03/05/2025	30.000,00 COP	03/05/2025	28/04/2025

Paso 8: Métodos de pago

Una vez creada la orden, se mostrará un resumen con las diferentes opciones de pago, el valor correspondiente y las fechas de pago extraordinario.

Nota: Por favor, tenga en cuenta que el costo de la inscripción varía según las fechas establecidas. Esta información también está disponible en la página del Coloquio.

Paso 9: Enviar el comprobante al correo del evento

Una vez cuente con el comprobante de pago,

Diligenciar el siguiente formulario:

<https://forms.office.com/Pages/ResponsePage.aspx?id=mk2UO1EQhUawnZqV7i29mUtDQe4EiO5EhrQ-iFP8-QVUM1VYWDIUOVFFWTJBUkhGM0ZGWVlHTFVLMS4u>