

La Seguridad Social Colombiana

Observatorio del Mercado de Trabajo y la Seguridad Social
Informe trimestral- Variación interanual julio-septiembre 2023-2024
Hechos destacados
Boletín N.º 13
Octubre-Diciembre 2024



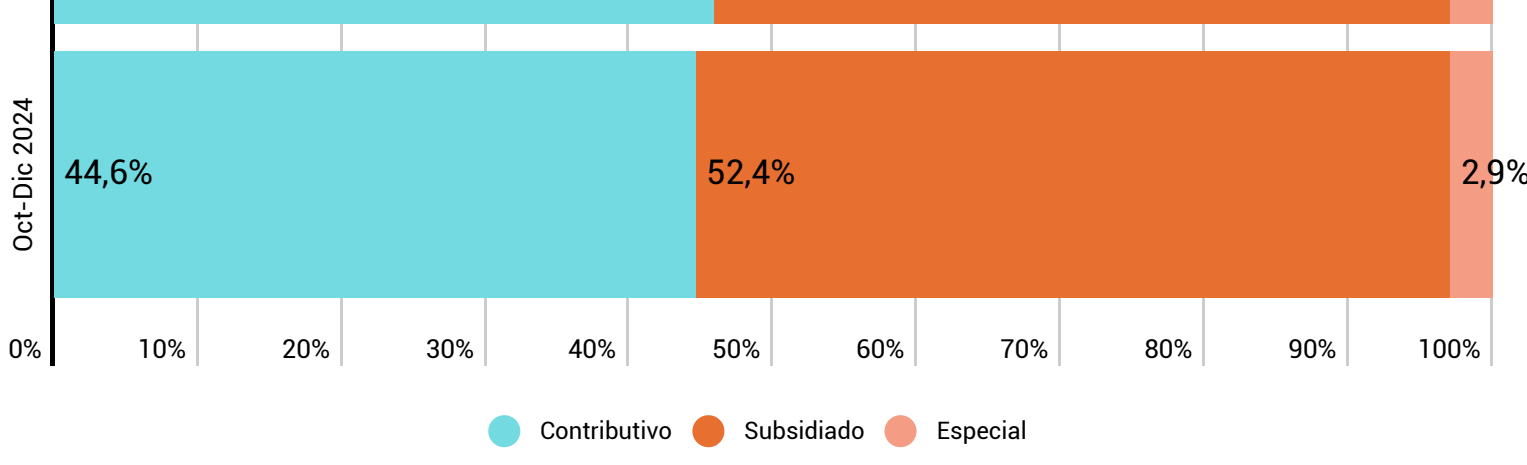
Cobertura en salud

¿Cómo estamos?

La cobertura en salud de la población colombiana es prácticamente total (95,9 %).



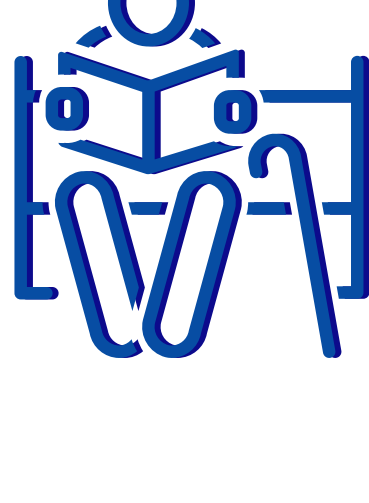
Tasa de afiliación por tipo de régimen (oct-dic 2023-2024)



¿Qué ha cambiado?

En el último año se dio un incremento de la cobertura entre los afiliados del régimen subsidiado de poco más de 800 mil personas. En cambio, en el régimen contributivo los afiliados disminuyeron en 16 mil personas. La mayoría de los afiliados a salud en Colombia pertenecen al régimen subsidiado: el 52,4%.

Cotización en pensiones



¿Qué cambió?


En pensiones la cobertura entre los cotizantes en edad de trabajar (mayores de 15 años) se mantiene baja e incluso disminuyó levemente entre octubre-diciembre de 2023 y octubre-diciembre de 2024, de 25,8% a 25,6%. En este contexto, Colpensiones habría experimentado un importante aumento de 141 mil cotizantes, junto con los regímenes especiales donde los cotizantes también crecieron en 33 mil.

La cobertura es más alta entre los ocupados (43,1%) y es de apenas el 2,9% y el 0,9% entre los desocupados e inactivos, respectivamente. En los últimos 12 meses la cobertura disminuyó entre los ocupados (de 43,6% en octubre-diciembre 2023 a 43,1% en octubre-diciembre 2024), al igual que entre los desocupados y los inactivos, aunque en proporciones muchos menores.

Comportamiento de las cotizaciones


Se destaca como la proporción de mujeres que trabajan y cotizan a pensiones es sustancialmente mayor que la de los hombres (44,6% vs 42%). Por el contrario, entre los desocupados que cotizan las diferencias son menores y en favor de los hombres (3,2% vs 2,7%), así como entre los inactivos (1,2% vs 0,8%).

Oct-Dic 2023



Total de cotizantes: 10.037.968
Hombres cotizantes: 5.708.345
Mujeres cotizantes: 4.329.623

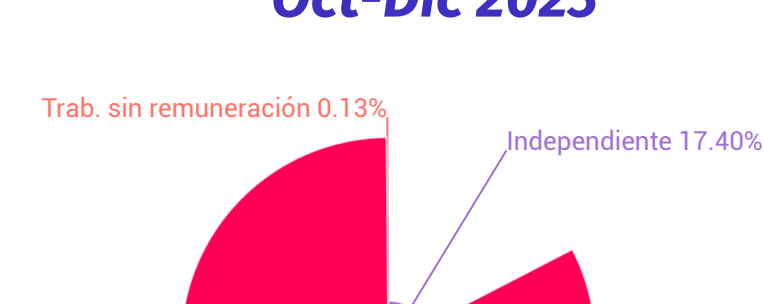
Oct-Dic 2024



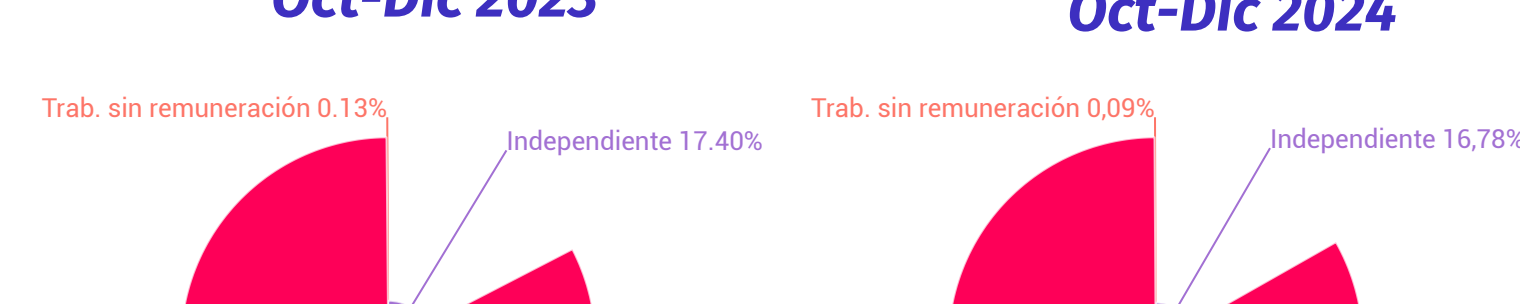
Total de cotizantes: 10.141.152
Hombres cotizantes: 5.762.511
Mujeres cotizantes: 4.378.641

Composición de los cotizantes por posición ocupacional

Oct-Dic 2023



Oct-Dic 2024



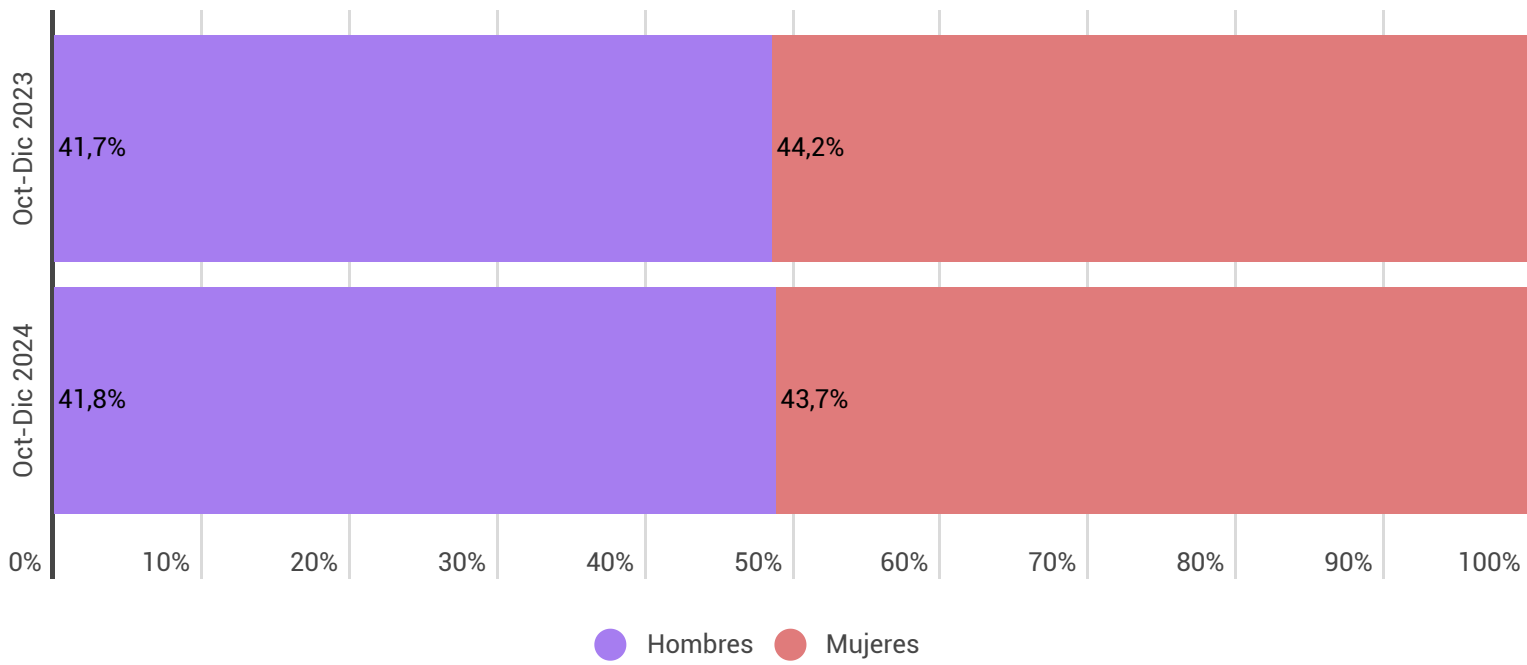
Por posición ocupacional, la cobertura pensional es muy superior entre los asalariados (70,5%) que entre los trabajadores independientes (15,3%). A lo largo del último año se presentó una disminución del porcentaje de cotizantes tanto entre los asalariados (de 71,3% a 70,5%) como entre los independientes (de 15,9% a 15,3%).



Afiliación a ARL

¿Qué cambió?

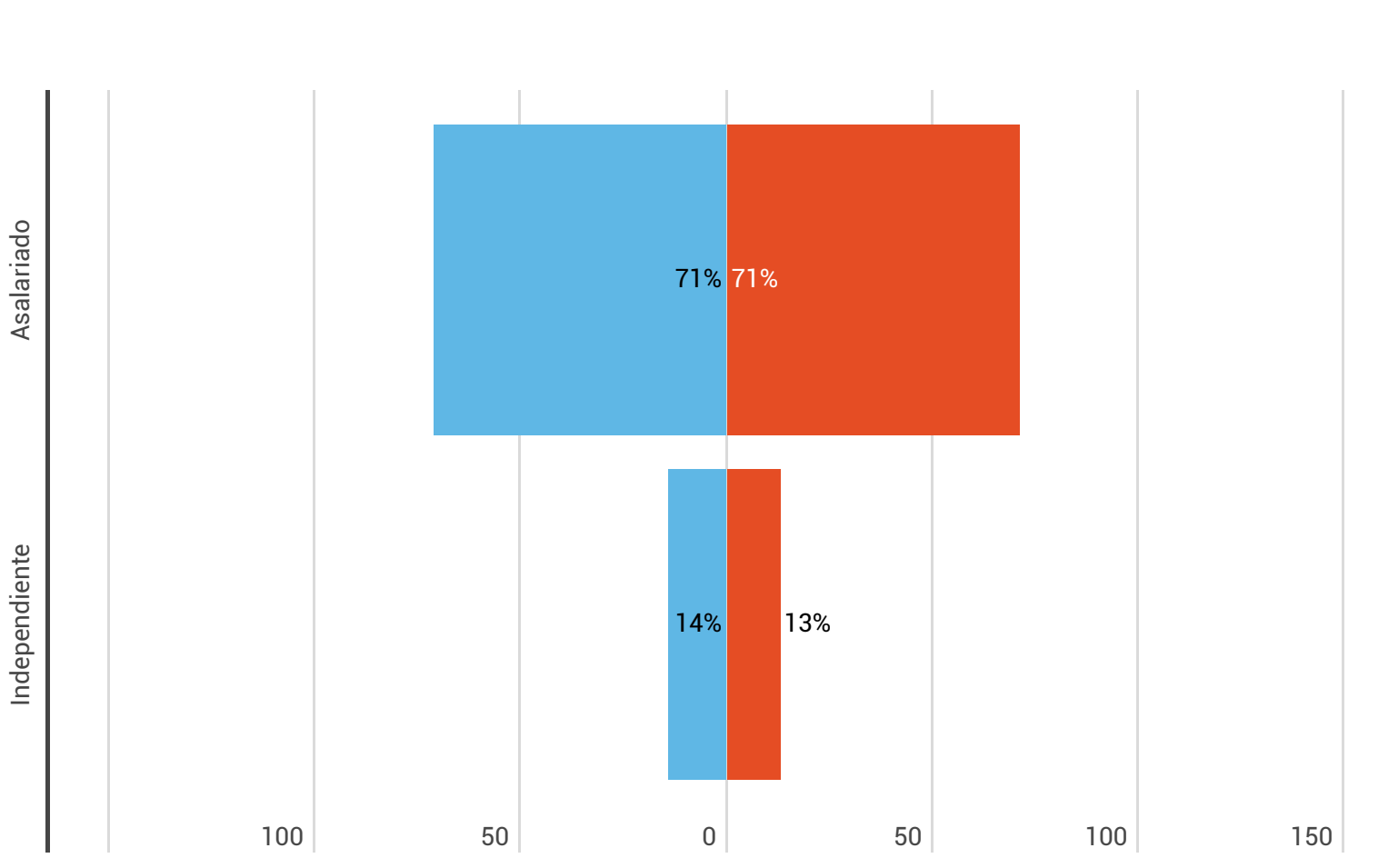
Composición de los afiliados a ARL por sexo



La afiliación a riesgos laborales refleja de cerca las condiciones vigentes para pensiones. En el tercer trimestre de 2024 se registra una disminución en la cobertura entre los ocupados respecto al mismo trimestre de 2023, de 42,8% a 42,6%. Según sexo la cobertura fue de 43,7% (mujeres) y de 41,8% (hombres).

¿Quiénes son los afiliados?

Composición de los afiliados a ARL por posición ocupacional



Asimismo, son los asalariados al estar amparados contra los riesgos laborales en una mayor proporción que los independientes: 71% vs 13,8%. Al igual que en el caso de las pensiones, la cobertura en los últimos 12 meses disminuyó entre los asalariados (de 71,4% a 71%), así como entre los independientes (de 14,2% a 13,8%).