

# La Seguridad Social Colombiana

Observatorio del Mercado de Trabajo y la Seguridad Social  
Informe mensual - Variación interanual mayo 2023-2024  
Hechos destacados  
Boletín N.º 9  
junio 2024



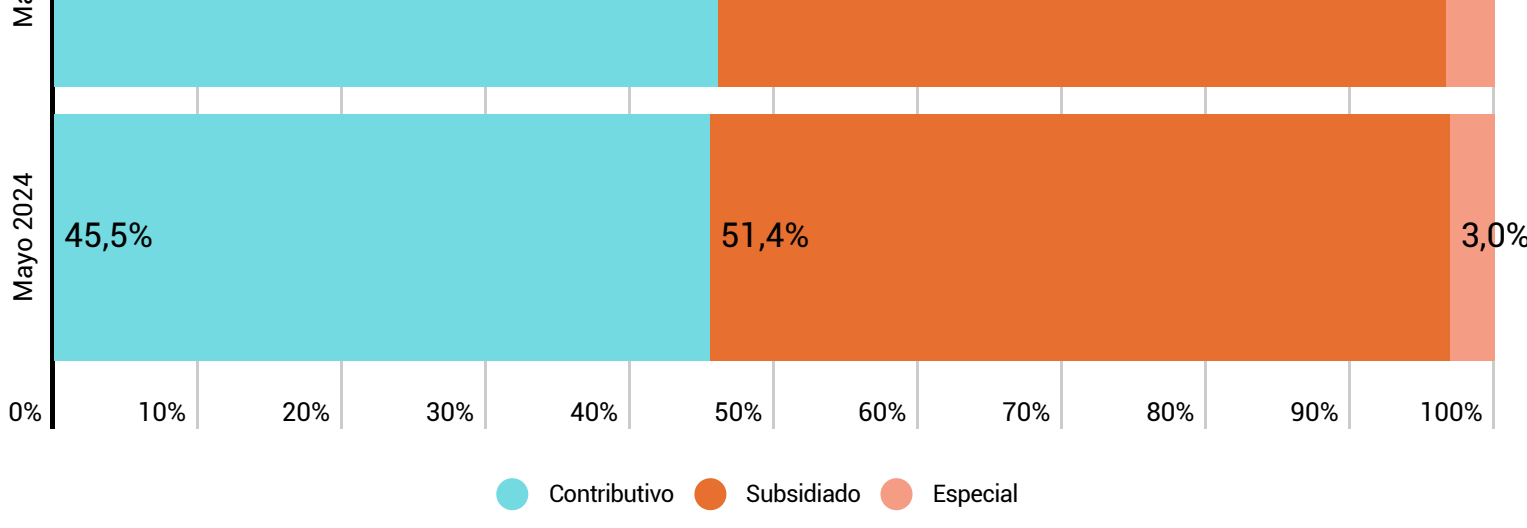
## Cobertura en salud

### ¿Cómo estamos?

La cobertura en salud de la población colombiana es prácticamente total (95,5 %).



### Tasa de afiliación por tipo de régimen (Mayo 2023-2024)



### ¿Qué ha cambiado?

A pesar de lo anterior, en mayo 2024 se destaca cómo hubo un ligero retroceso del régimen contributivo (incluidos los regímenes especiales donde se concentró la pérdida de afiliados) que perdió 15 mil afiliados y pasó a representar el 48,5% de la población total desde el 49,4% en mayo de 2023. Así que el incremento de la cobertura en salud se debió exclusivamente al mayor número de personas afiliadas al régimen subsidiado: +883.719.

## Cotización en pensiones



### ¿Qué cambió?

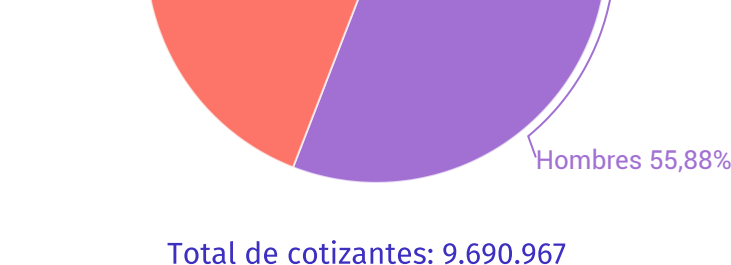
En pensiones la cobertura entre los cotizantes en edad de trabajar (mayores de 15 años) se mantiene baja, en un 25%, aunque aumentó respecto a un año atrás de 25,2% a 25,7%. En este contexto, los fondos privados de pensiones habrían tenido una baja de 9 mil cotizantes y Colpensiones un aumento de 400 mil. La afiliación a los regímenes especiales se contrajo en 41 personas.

A su turno, la cobertura es más alta entre los ocupados (43,6%) y es de apenas el 4% y el 0,9% entre los desocupados e inactivos, respectivamente. Además, la cobertura aumenta entre los ocupados -de 42,9% a 43,6%- y se mantiene entre los desocupados (3,9% en 2023 y 4% en 2024) y los inactivos sigue (1% y 0,9%).

### Comportamiento de las cotizaciones

Se destaca cómo la proporción de mujeres que trabajan y cotizan a pensiones es sustancialmente mayor que la de los hombres, 47,5% vs 40,8%, mientras entre los desocupados prevalecen los hombres (4,5% vs 3,5%, respectivamente).

#### Mayo 2023



Total de cotizantes: 9.690.967  
Hombres cotizantes: 5.415.041  
Mujeres cotizantes: 4.275.926

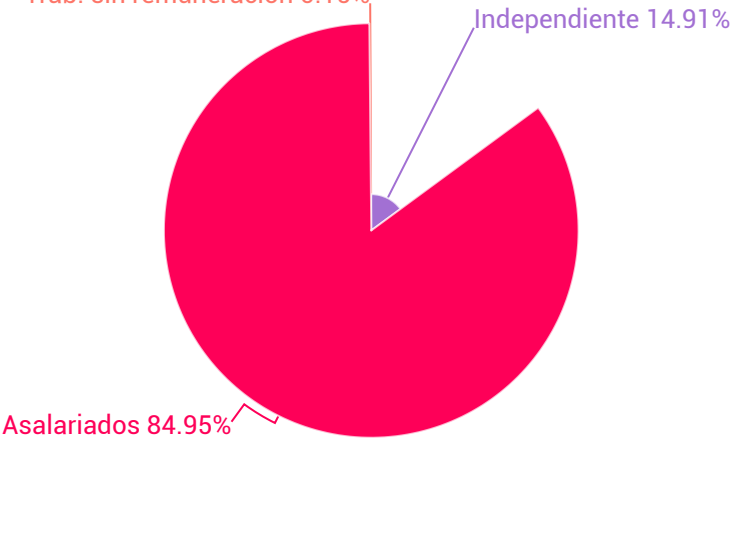
#### Mayo 2024



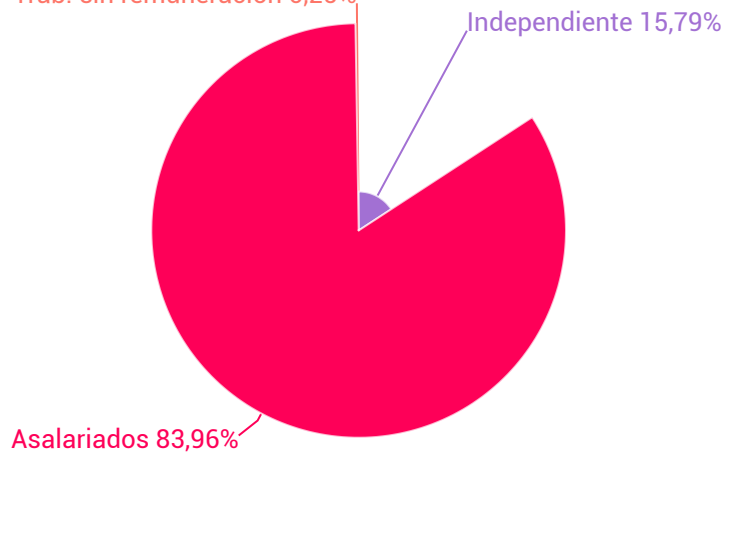
Total de cotizantes: 10.041.753  
Hombres cotizantes: 5.495.668  
Mujeres cotizantes: 4.546.086

### Composición de los cotizantes por posición ocupacional

#### Mayo 2023



#### Mayo 2024



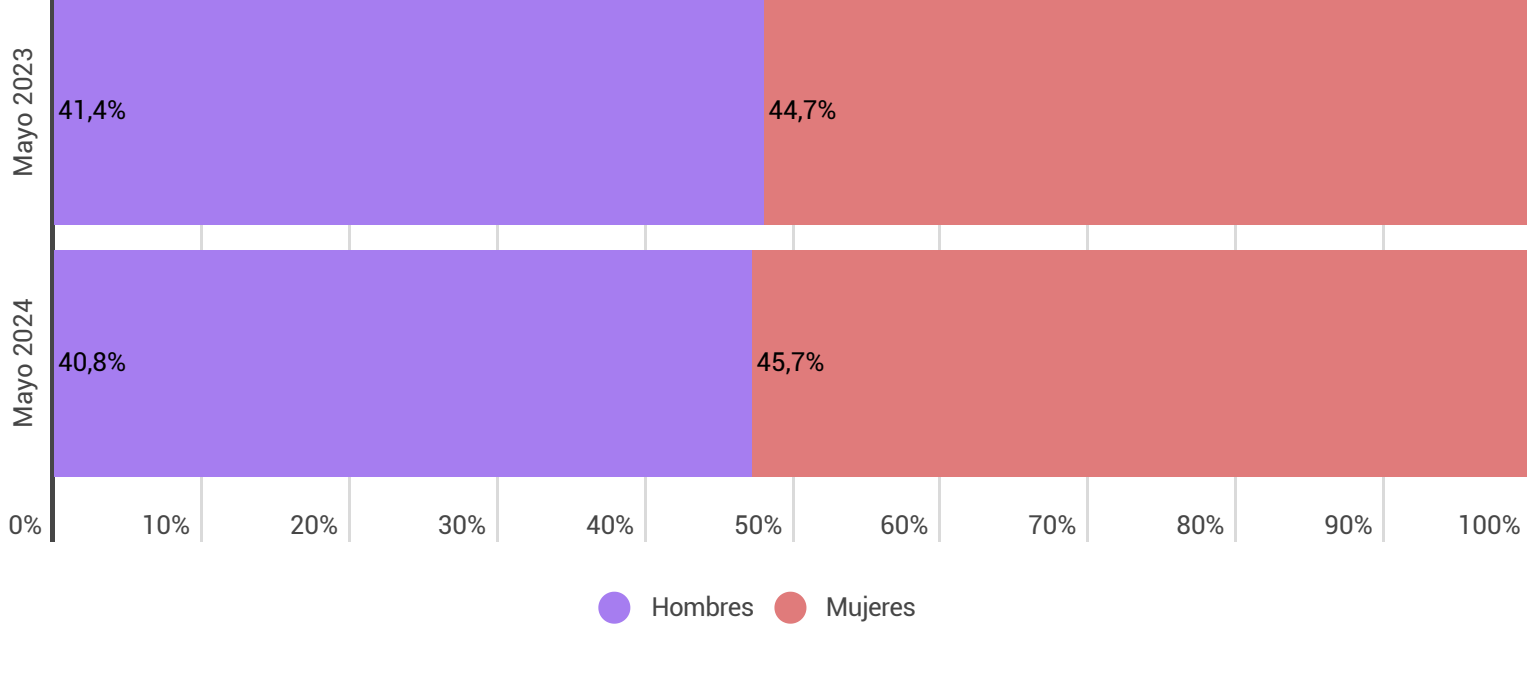
Por posición ocupacional, la cobertura pensional es muy superior entre los asalariados -70,4%- que entre los trabajadores independientes -14,9%. Sin embargo, a lo largo del último año se presentó una disminución del porcentaje de cotizantes entre los asalariados (de 71,6% a 70,4%) y un aumento entre los independientes (de 13,6% a 14,9%).



## Afiliación a ARL

### ¿Qué cambió?

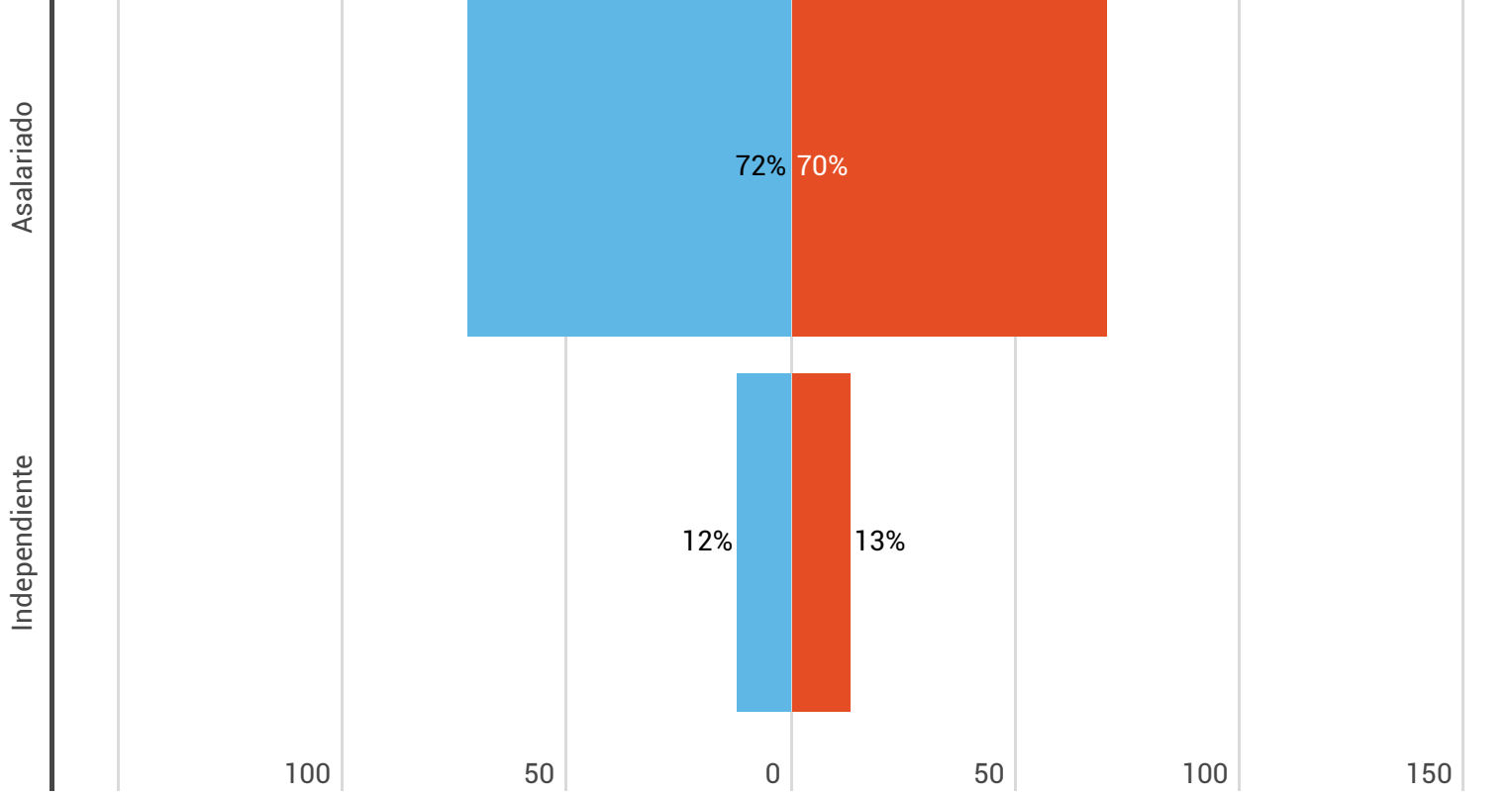
#### Composición de los afiliados a ARL por sexo



La afiliación a riesgos laborales refleja muy de cerca las condiciones vigentes para pensiones. En mayo la cobertura entre los ocupados fue de 42,9% y según sexo fue de 45,7% (mujeres) y de 40,8% (hombres).

### ¿Quiénes son los afiliados?

#### Composición de los afiliados a ARL por posición ocupacional



Asimismo, los asalariados están amparados contra los riesgos laborales en una mayor proporción que los independientes: 70,8% vs 13,1%. En el caso de las pensiones, la cobertura en los últimos 12 meses disminuyó entre los asalariados (de 72,4% a 70,8%) y aumentó entre los independientes (de 12,4% a 13,1%).

Fuente: Gran Encuesta Integrada de Hogares - DANE