

La Seguridad Social Colombiana

Observatorio del Mercado de Trabajo y la Seguridad Social
Informe mensual - Variación interanual marzo 2023-2024
Hechos destacados
Boletín N.º 7
Abril 2024



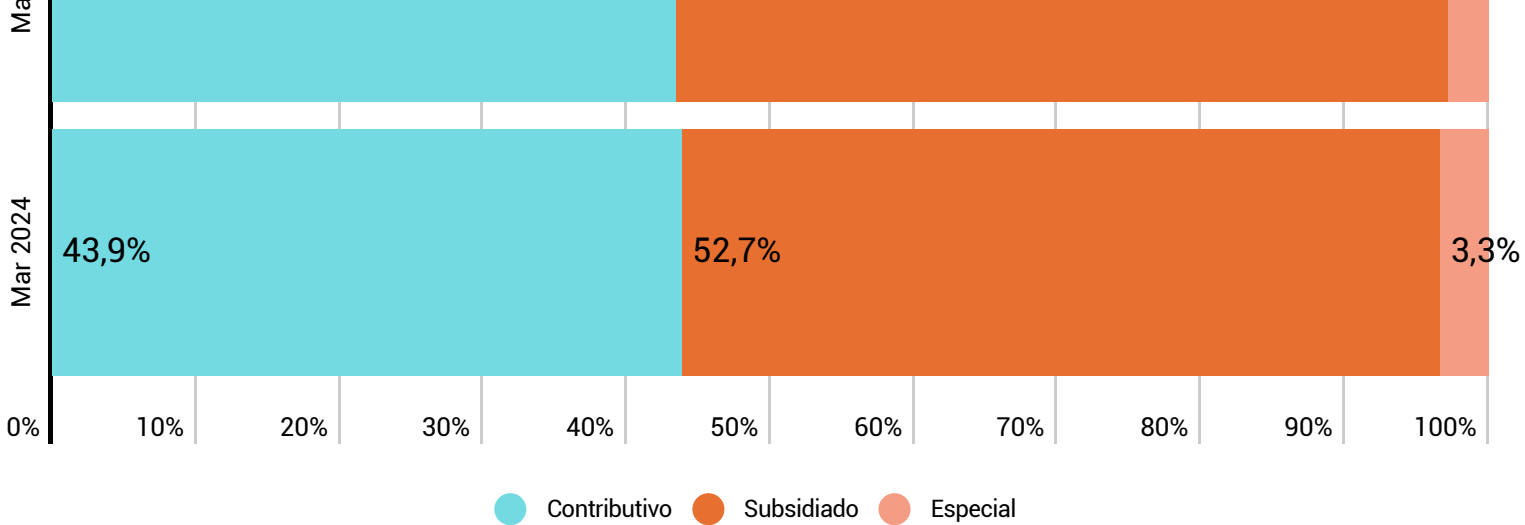
Cobertura en salud

¿Cómo estamos?

La cobertura en salud de la población colombiana es prácticamente total (95,4 %).



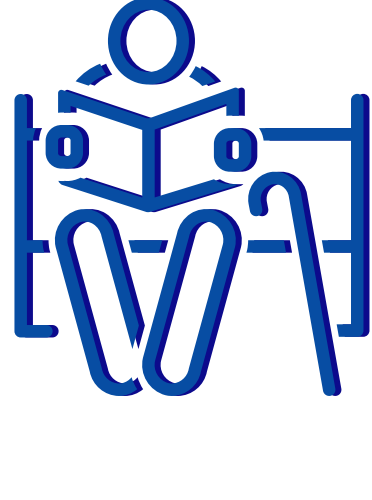
Tasa de afiliación por tipo de régimen (Febrero 2023-2024)



¿Qué ha cambiado?

En los últimos 12 meses la afiliación aumentó ulteriormente de 94,6% en marzo 2023 a 95,4% en marzo 2024. En materia de salud se destaca cómo en el último año se registra un avance del régimen contributivo (incluidos los regímenes especiales) que pasó de 46,2% a 47,2%. Naturalmente, la participación del régimen subsidiado disminuyó, aunque sus afiliados aumentaron en unas 13.000 personas. Esta es otra señal de que el mercado de trabajo colombiano sigue formalizándose.

Cotización en pensiones



¿Qué cambió?

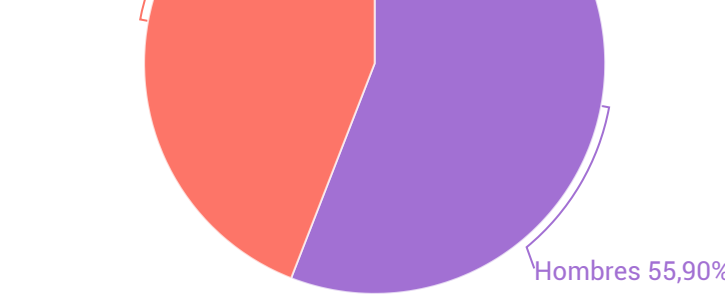
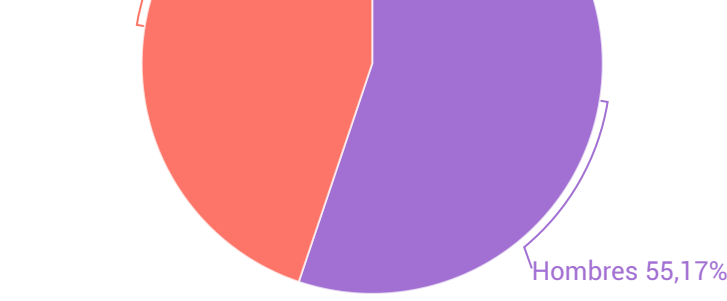
En pensiones la cobertura entre los cotizantes en edad de trabajo (mayores de 15 años) se mantiene baja, en 24,9%, aunque aumenta respecto a un año atrás (24%). A su turno, esta cobertura es más alta entre los ocupados -42,8%- y es de apenas el 3,5% y el 1% entre los desocupados e inactivos, respectivamente. Además, la cobertura aumenta entre los ocupados -de 40,5% a 42,8%- y entre los desocupados -de 2,7% a 3,5%-.

Comportamiento de las cotizaciones

Se destaca cómo la proporción de mujeres que trabajan y cotizan a pensiones es sustancialmente mayor que la de los hombres, 45,5% vs 40,9%; a su turno, entre los desocupados prevalecen los hombres y la baja cobertura entre los inactivos es idéntica para hombres y mujeres.

Mar 2023

Mar 2024



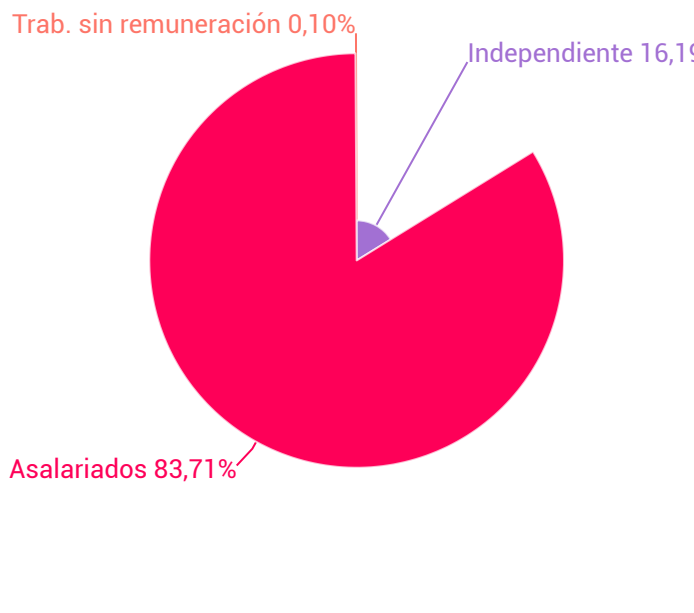
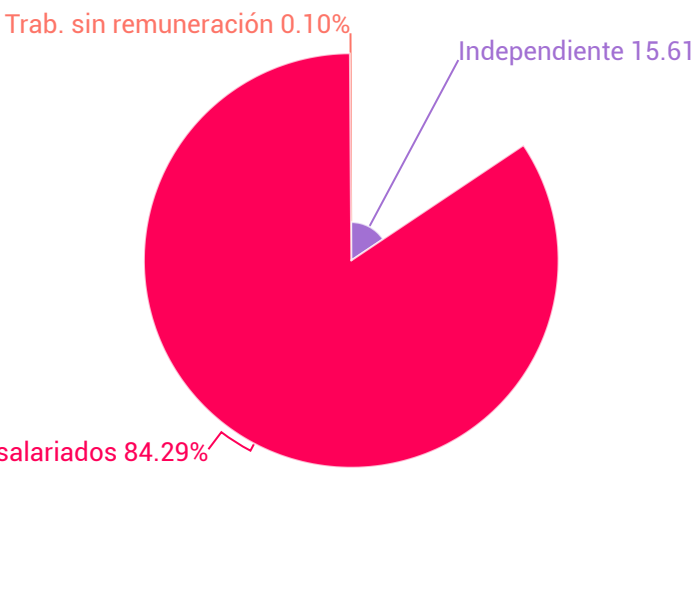
Total de cotizantes: 9.232.072
Hombres cotizantes: 5.092.912
Mujeres cotizantes: 4.139.160

Total de cotizantes: 9.687.307
Hombres cotizantes: 5.415.492
Mujeres cotizantes: 4.271.815

Composición de los cotizantes por posición ocupacional

Mar 2023

Mar 2024



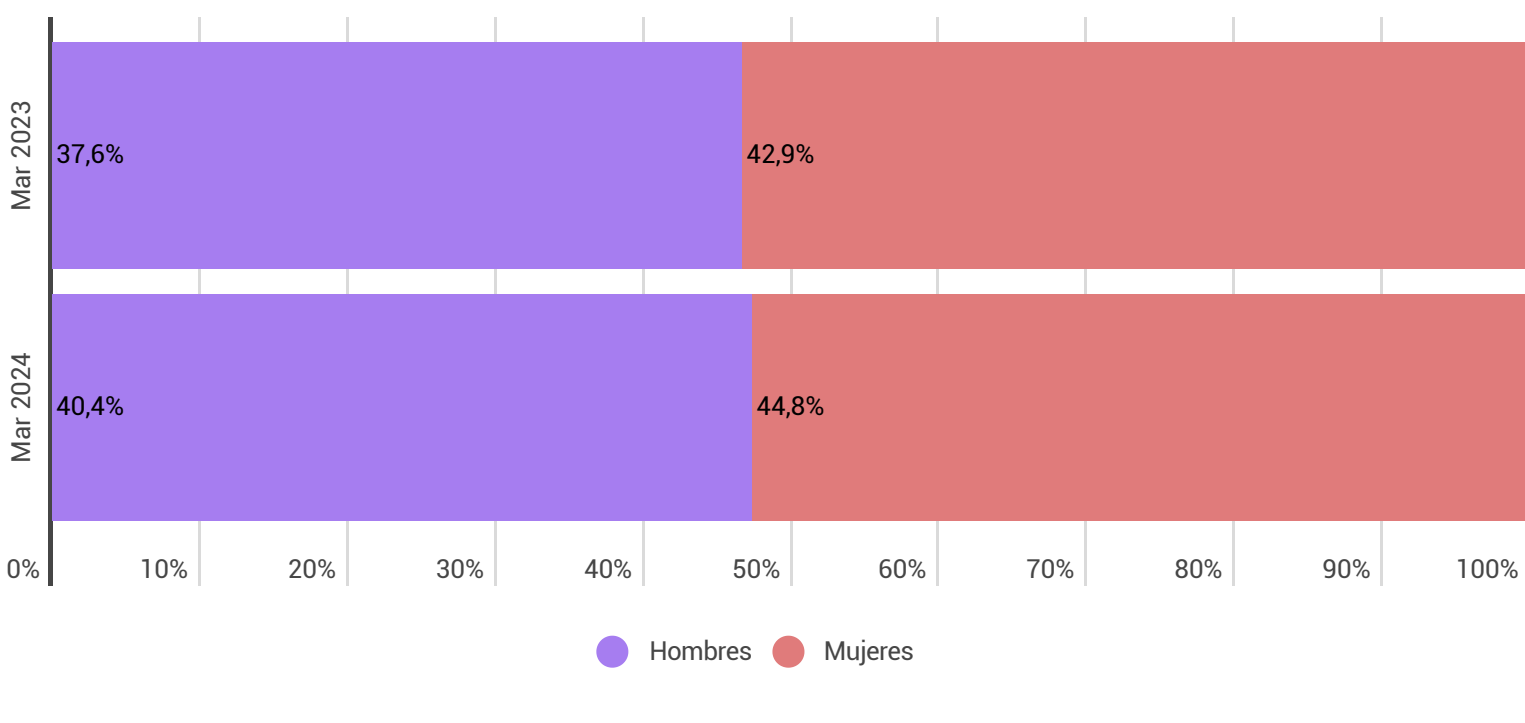
Por posición ocupacional, la cobertura pensional es muy superior entre los asalariados -70,3%- que entre los trabajadores independientes -14,7%. A lo largo del último año ambas categorías ocupacionales aumentaron su proporción de cotizantes en 1,5 puntos porcentuales.



Afiliación a ARL

¿Qué cambió?

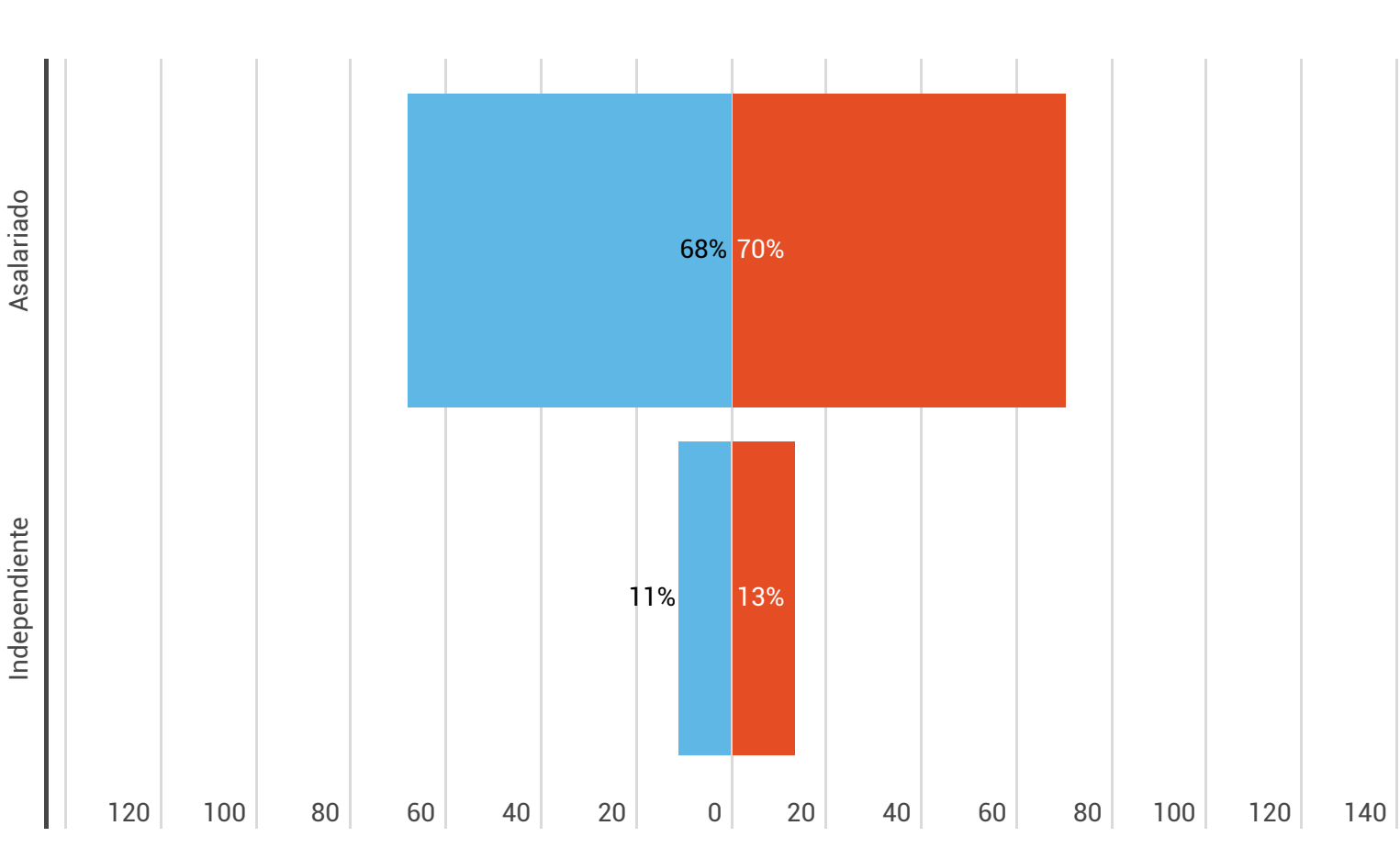
Composición de los afiliados a ARL por sexo



La afiliación a riesgos laborales refleja muy de cerca las condiciones vigentes para pensiones. La cobertura entre los ocupados es muy similar (42,3%) y según sexo es de 44,8% (mujeres) y de 40,4% (hombres).

¿Quiénes son los afiliados?

Composición de los afiliados a ARL por posición ocupacional



Asimismo, los asalariados amparados contra los riesgos laborales son una mayor proporción que los independientes: 70,7% vs 13,2%. Como en el caso de las pensiones, la cobertura en los últimos 12 meses aumentó tanto entre los independientes (de 11,6% a 13,2%) como los asalariados (de 68,9% a 70,7%).