

Mercado laboral Colombiano

Observatorio de Mercado de Trabajo y Seguridad Social
Informe mensual - Variación interanual agosto 2023-2024

Hechos destacados

Boletín No. 16

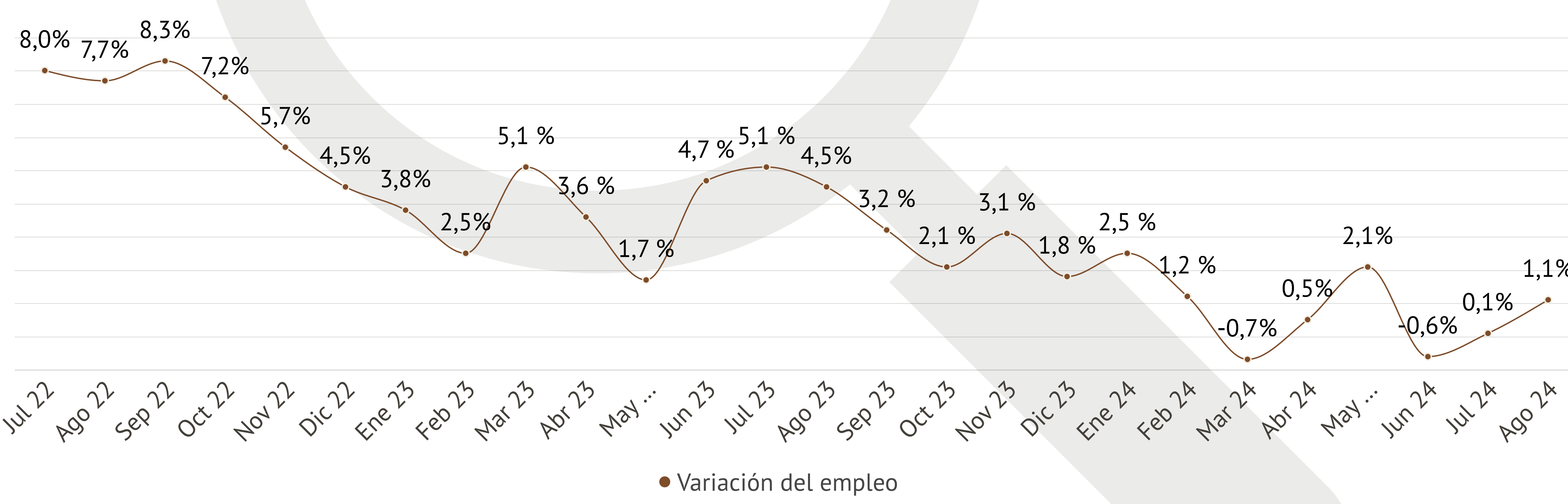
Septiembre 2024

Principales indicadores

En los últimos meses el mercado de trabajo colombiano se ha caracterizado por una baja generación de nuevos empleos: +0,1% en julio de 2024 y +1,1% en agosto. Estos crecimientos han sido inferiores a los de la potencial oferta de trabajo- la población en edad de trabajar- que fueron de 1,5% en ambos meses. Lo anterior produjo un deterioro de los principales indicadores laborales. La tasa de ocupación bajó de 58,5% en agosto 2023 a 58,3% en agosto de 2024 y la tasa de desempleo aumentó de 9,3% a 9,7%. Por su parte, la tasa de participación no sufrió cambios relevantes: 64,4% en 2023 y 64,5% en 2024.

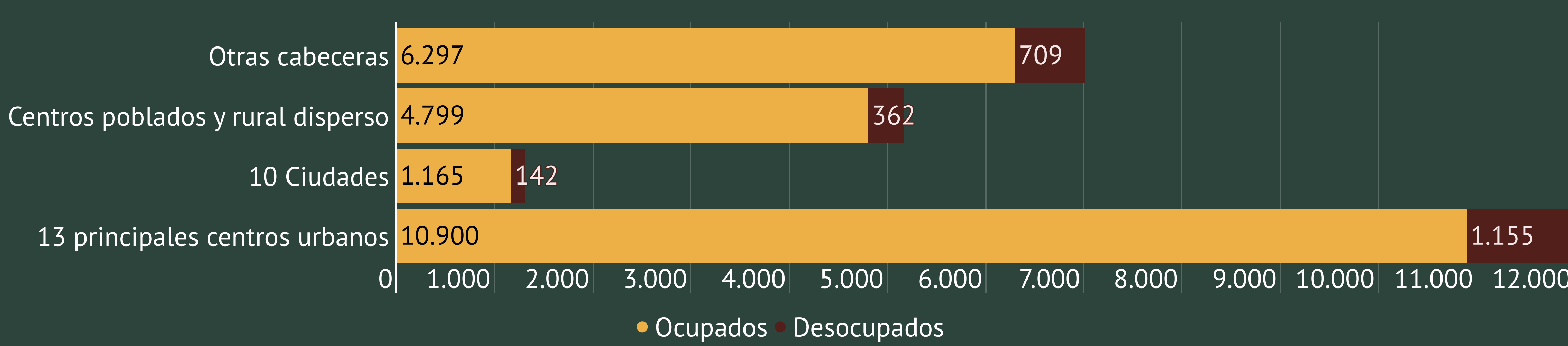
	Tasa de participación	Tasa de ocupación	Tasa de desempleo
Ago 2023	64,4%	58,5%	9,3%
Ago 2024	64,5%	58,3%	9,7%

Tasa de crecimiento del empleo - total nacional



Composición de la población económicamente activa por dominio geográfico Miles de personas

Agosto 2023



Agosto 2024



En los centros poblados y rural disperso, para el mes de agosto, aumentó el empleo (+1,6%) y no hubo cambios en la tasa de desempleo. En todos los demás dominios geográficos la tasa de desempleo aumentó. Se destaca lo ocurrido en los 13 principales centros urbanos donde el empleo y desempleo aumentaron simultáneamente y de manera importante (+2,2% y +7,2%).

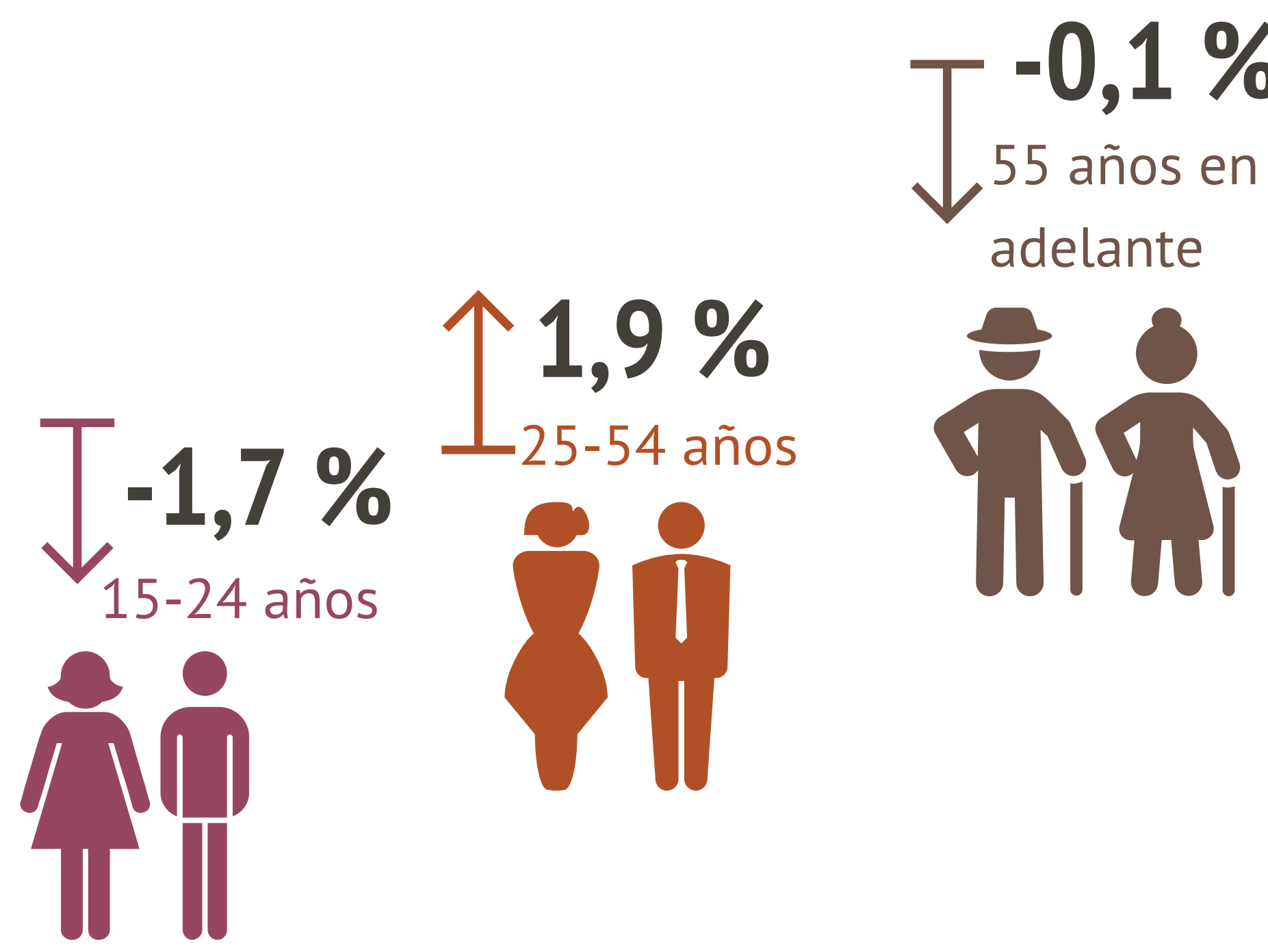
Variación de ocupados por sexo



Por sexo, en agosto el empleo de las mujeres creció mucho más que el empleo de los hombres (+189 mil vs +68 mil).

Variación ocupados por grupo etario

Por edades, los jóvenes y los mayores de 55 años registraron pérdidas de empleos (-51 mil y -3 mil), mientras que la ocupación de los adultos entre 25 y 54 años creció (+311 mil).



Informalidad

Formales

Agosto 2023: 44,1 %
Agosto 2024: 44,0 %

Informales

Agosto 2023: 55,9 %
Agosto 2024: 56,0 %

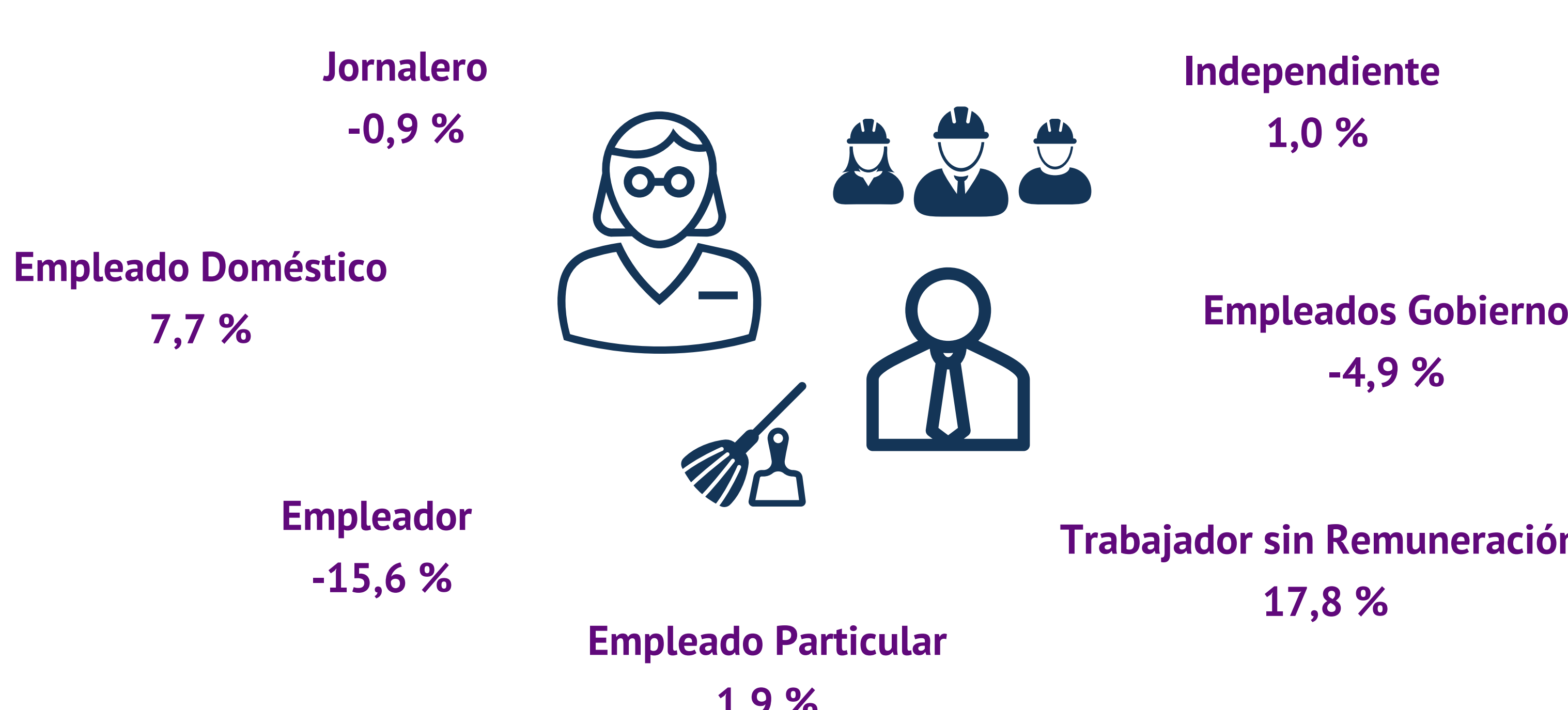
La informalidad creció en todos los dominios geográficos, pero especialmente en los centros poblados y rural disperso, donde la tasa pasó de 83,3% a 84,6%. A nivel nacional la tasa de informalidad se ubicó en 56%. En agosto de 2023 era de 55,9%.

Variación de los ocupados por rama de actividad



Respecto a las ramas de actividad, en agosto de 2024 las actividades artísticas y de entretenimiento resultaron ser la rama que más empleo generó (+195 mil). La siguieron el comercio (+159 mil), la hostelería (+116 mil), la agricultura (+77 mil), el transporte y el almacenamiento (+56 mil) y el suministro de energía y agua (+46 mil). A su turno, los sectores que en agosto perdieron más empleos fueron, la construcción (-84 mil), la administración pública (-74 mil), las actividades inmobiliarias (-71 mil), financieras (-59 mil), profesionales y técnicas (-59 mil) y la industria manufacturera (-43 mil). Vale la pena resaltar como en agosto cambiaron su perspectiva ocupacional -de un muy destacado crecimiento a unas importantes pérdidas de empleos- la administración pública y las actividades inmobiliarias; y de fuertes caídas a elevados aumentos del empleo, el suministro de energía y agua, el comercio y transporte y el almacenamiento.

Variación de los ocupados por posición ocupacional



Los asalariados de las empresas privadas jalaron el crecimiento del mes de agosto (+192 mil). Así mismo, hubo un importante aumento de los empleados domésticos (+56 mil). Entre los trabajadores independientes se presentó un notable repunte de los trabajadores familiares no remunerados (+74 mil) y de los cuenta propia (+101 mil). En cambio, el empleo público disminuyó (-46 mil), así como el empleo de los jornaleros (-7 mil). Se destaca una fuerte contracción del número de empleadores (-111 mil).