

La Seguridad Social Colombiana

Observatorio del Mercado de Trabajo y la Seguridad Social
Informe mensual - Variación interanual Julio 2023-2024
Hechos destacados
Boletín N.º 11
Agosto 2024



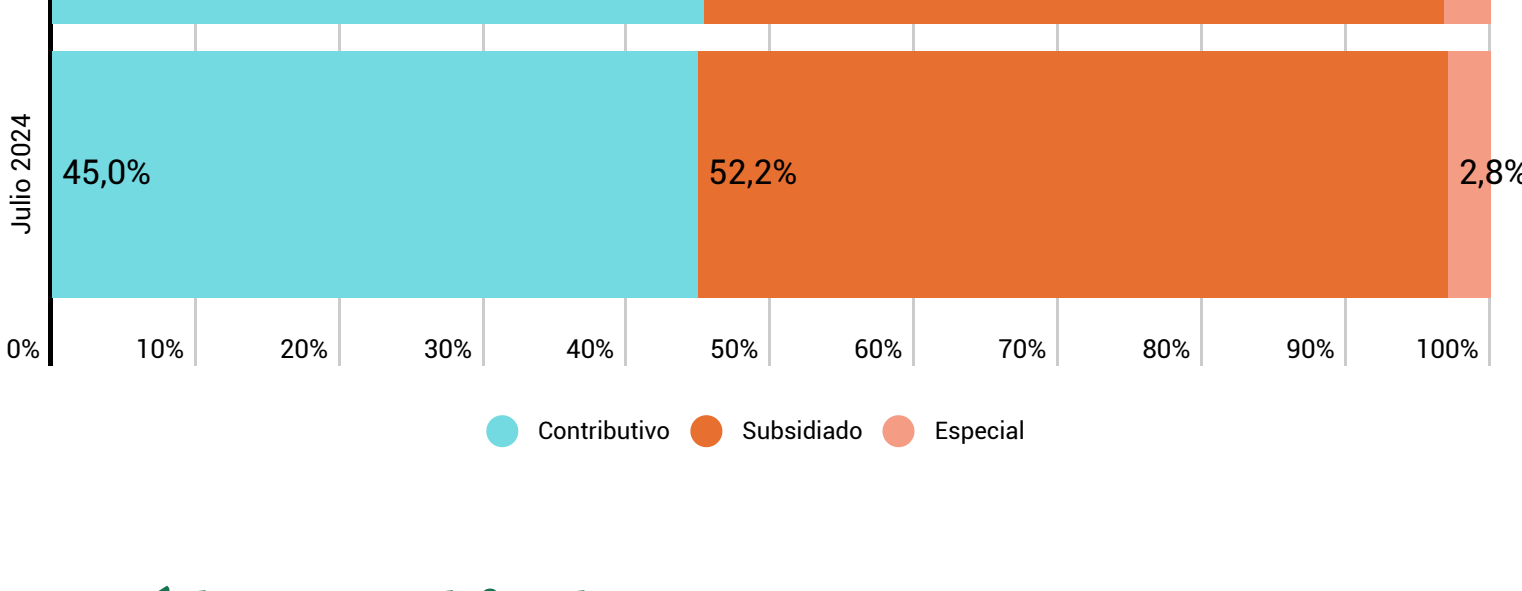
Cobertura en salud

¿Cómo estamos?

La cobertura en salud de la población colombiana es prácticamente total (95,2%).



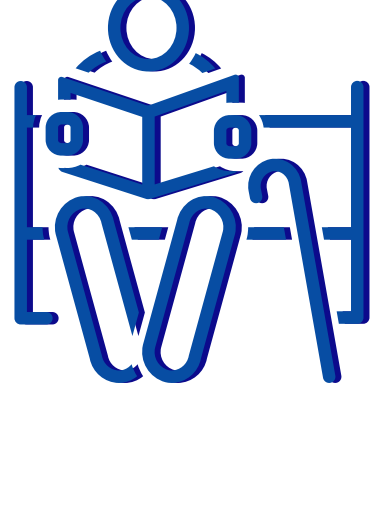
Tasa de afiliación por tipo de régimen (Julio 2023-2024)



¿Qué ha cambiado?

En los últimos 12 meses se dio un incremento de la cobertura entre los afiliados del régimen subsidiado, de casi 600 mil personas. En cambio, en el régimen contributivo disminuyeron los afiliados, en especial los afiliados a los regímenes especiales (-114 mil personas). La mayoría de los afiliados a salud en Colombia pertenecen al régimen subsidiado: el 52,2%.

Cotización en pensiones



¿Qué cambió?

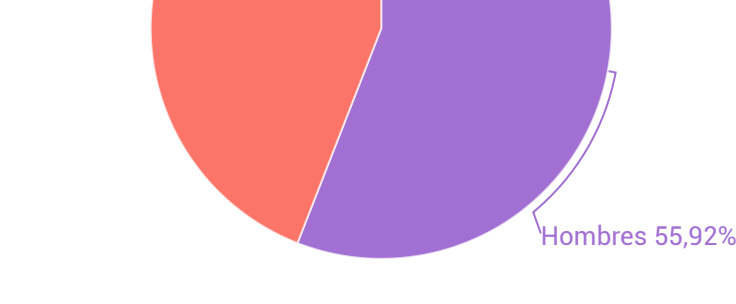
En pensiones la cobertura entre los cotizantes en edad de trabajar (mayores de 15 años) se mantiene baja y hasta se redujo entre junio 2023 y junio 2024 de 25,7%, a 25,1%. En este contexto, Colpensiones habría experimentado una baja de 72 mil cotizantes y los regímenes especial una de 22 mil. Por el contrario, los fondos privados de pensiones tuvieron un aumento de 10 mil cotizantes.

A su turno, la cobertura es más alta entre los ocupados (43%) y es de apenas el 3,2% y el 0,9% entre los desocupados e inactivos, respectivamente. Además, la cobertura disminuyó levemente entre los ocupados (de 43,2% en 2023 a 43% en 2024) y entre los desocupados (de 3,7% a 3,2%), mientras sigue prácticamente igual entre los inactivos (0,83% y 0,89%).

Comportamiento de las cotizaciones

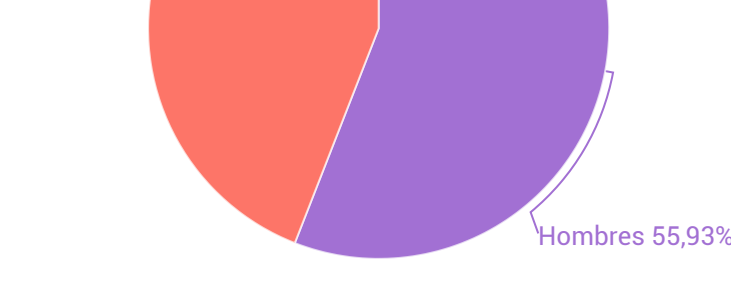
Se destaca como la proporción de mujeres que trabajan y cotizan a pensiones es sustancialmente mayor que la de los hombres (45,5% vs 41%). Por el contrario, entre los desocupados que cotizan prevalecen los hombres (3,4% vs 2,7%), así como entre los inactivos (1,4% vs 0,8%).

Julio 2023



Total de cotizantes: 9.915.749
Hombres cotizantes: 5.544.993
Mujeres cotizantes: 4.370.756

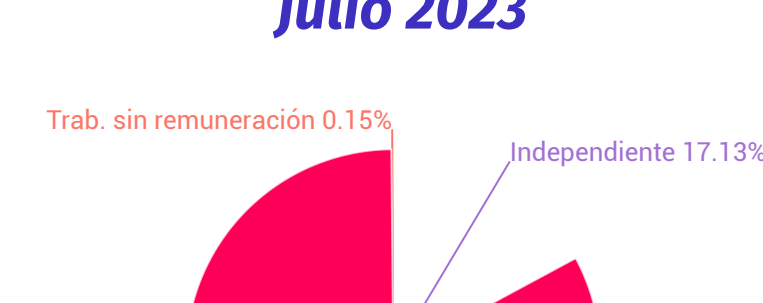
Julio 2024



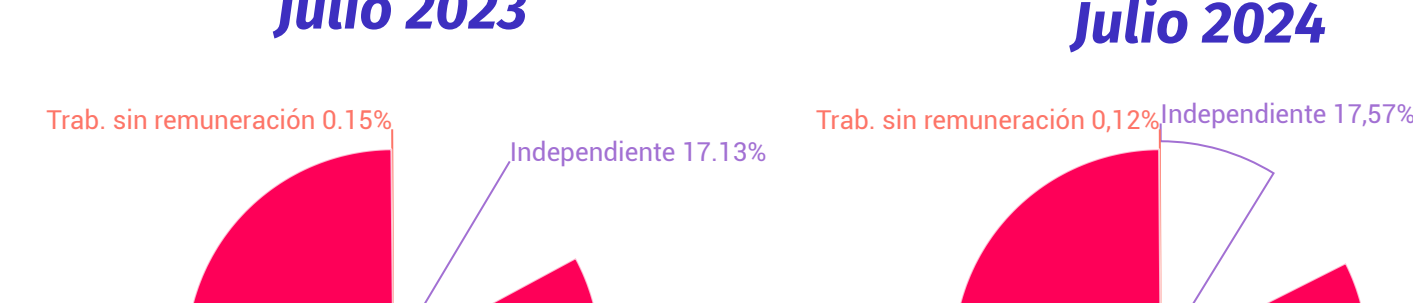
Total de cotizantes: 9.952.818
Hombres cotizantes: 5.566.119
Mujeres cotizantes: 4.386.699

Composición de los cotizantes por posición ocupacional

Julio 2023



Julio 2024



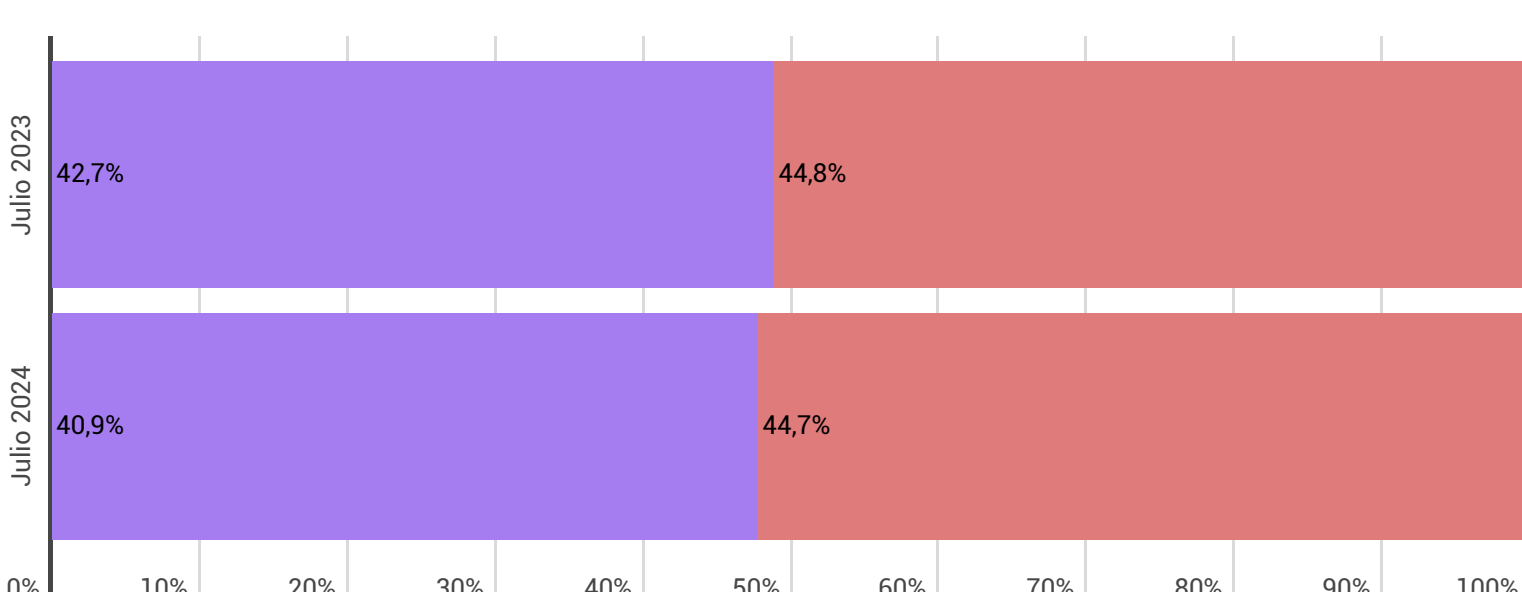
Por posición ocupacional, la cobertura pensional es muy superior entre los asalariados (69,8%) que entre los trabajadores independientes (16%). Sin embargo, a lo largo del último año se presentó una importante disminución del porcentaje de cotizantes entre los asalariados (de 71,5% a 69,8%) y un aumento entre los independientes (de 15,1% a 16%).



Afiliación a ARL

¿Qué cambió?

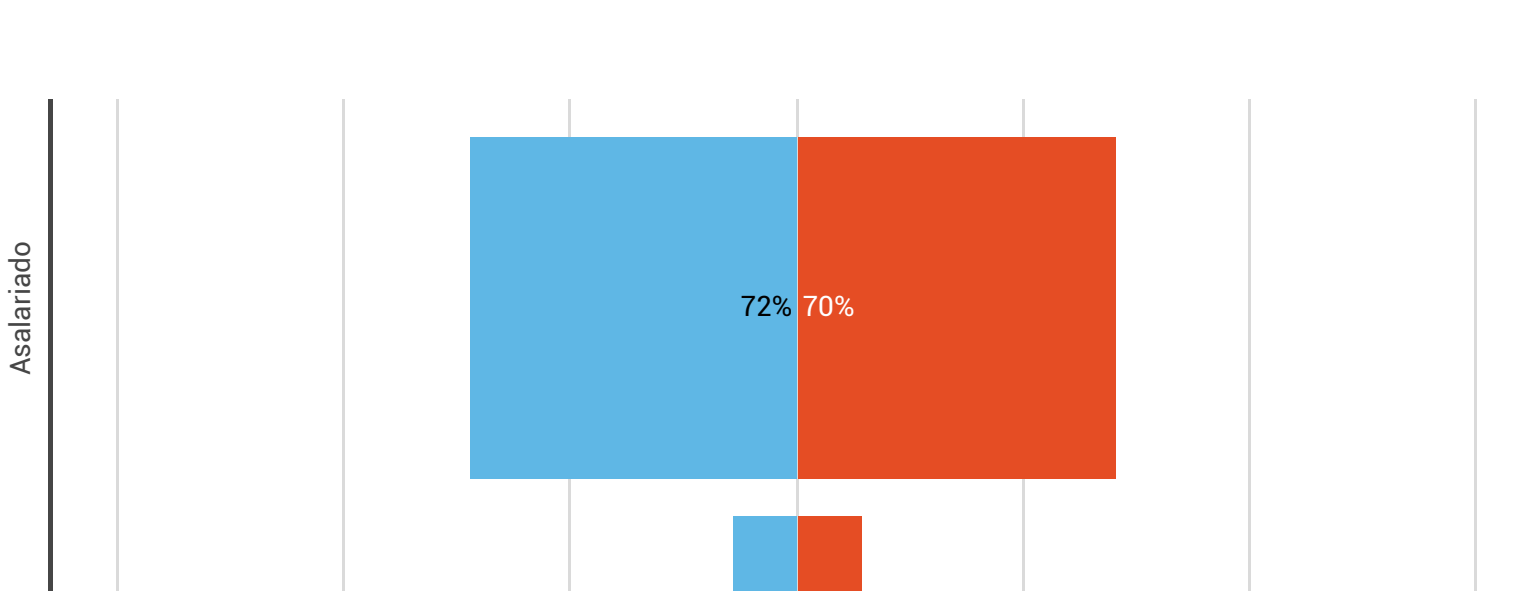
Composición de los afiliados a ARL por sexo



La afiliación a riesgos laborales refleja de muy cerca las condiciones vigentes para pensiones. En julio la cobertura entre los ocupados fue de 42,5% y según sexo fue de 44,7% (mujeres) y de 42,5% (hombres).

¿Quiénes son los afiliados?

Composición de los afiliados a ARL por posición ocupacional



Asimismo, son los asalariados al ser amparados contra los riesgos laborales en una mayor proporción que los independientes: 70,3% vs 14,7%. Como en el caso de las pensiones, la cobertura en los últimos 12 meses disminuyó entre los asalariados (de 72,4% a 70,3%) y aumentó entre los independientes (de 14% a 14,7%).