

# La Seguridad Social Colombiana

Observatorio del Mercado de Trabajo y la Seguridad Social  
Informe mensual - Variación interanual junio 2023-2024  
Hechos destacados  
Boletín N.º 10  
julio 2024



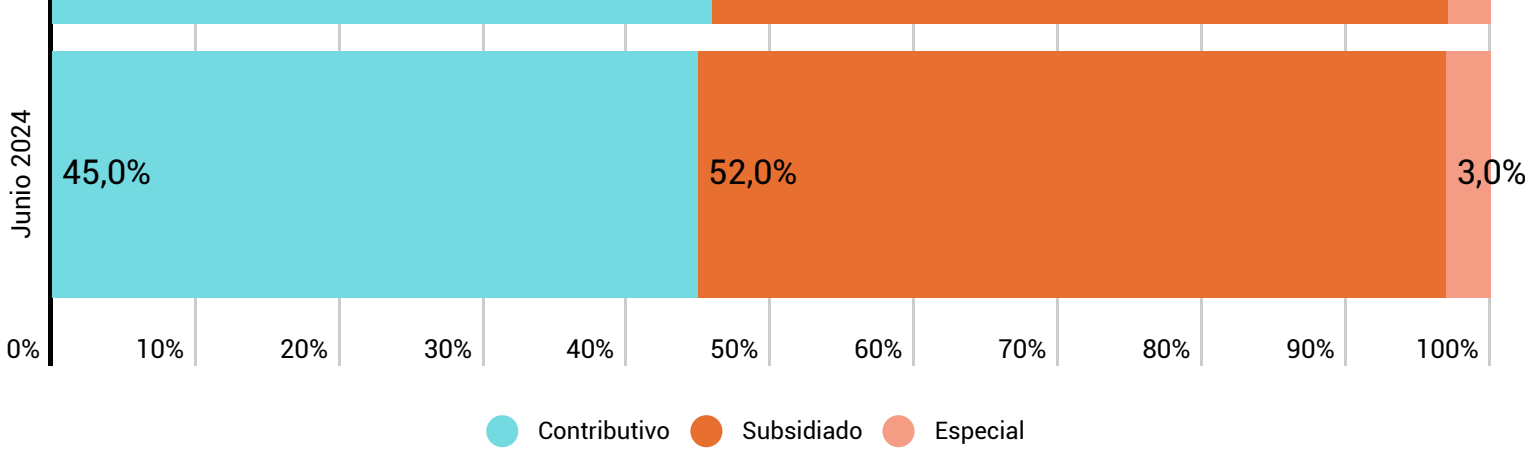
## Cobertura en salud

### ¿Cómo estamos?

La cobertura en salud de la población colombiana es prácticamente total (95,3 %).



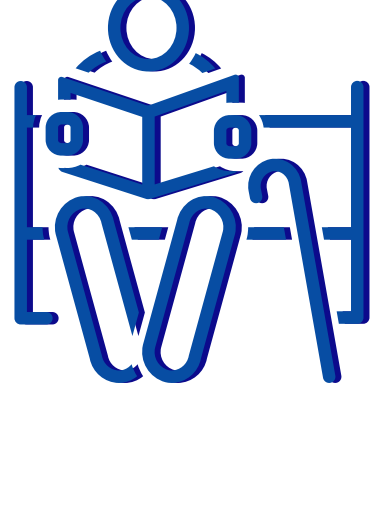
### Tasa de afiliación por tipo de régimen (Junio 2023-2024)



### ¿Qué ha cambiado?

Durante el último año el incremento de la cobertura en salud se debió fundamentalmente al mayor número de personas afiliadas al régimen subsidiado (+843.978) y en menor medida a los afiliados de los regímenes especiales (+122.547). La mayoría de los afiliados a salud en Colombia pertenecen al régimen subsidiado: el 52%.

## Cotización en pensiones



### ¿Qué cambió?


En pensiones la cobertura entre los cotizantes en edad de trabajar (mayores de 15 años) se mantiene baja y hasta se redujo entre junio 2023 y junio 2024 de 25,7%, a 25,1%. En este contexto, Colpensiones habría experimentado una baja de 72 mil cotizantes y los regímenes especial una de 22 mil. Por el contrario, los fondos privados de pensiones tuvieron un aumento de 10 mil cotizantes.

A su turno, la cobertura es más alta entre los ocupados (43%) y es de apenas el 3,2% y el 0,9% entre los desocupados e inactivos, respectivamente. Además, la cobertura disminuyó levemente entre los ocupados (de 43,2% en 2023 a 43% en 2024) y entre los desocupados (de 3,7% a 3,2%), mientras sigue prácticamente igual entre los inactivos (0,83% y 0,89%).

### Comportamiento de las cotizaciones

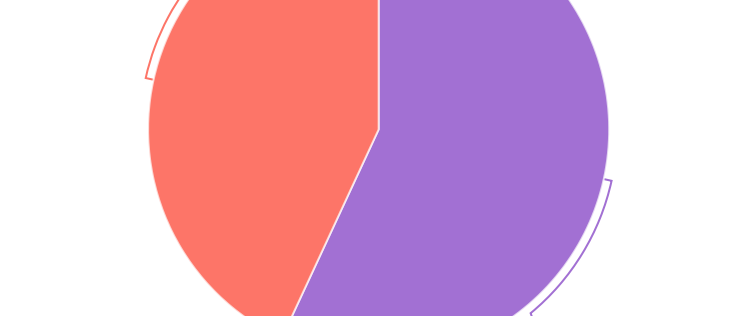
Se destaca cómo la proporción de mujeres que trabajan y cotizan a pensiones es sustancialmente mayor que la de los hombres (45,2% vs 41,5%). Y también, entre los desocupados que cotizan, prevalecen las mujeres (3,9% vs 2,4%).

#### Junio 2023



Total de cotizantes: 9.956.136  
Hombres cotizantes: 5.600.260  
Mujeres cotizantes: 4.355.876

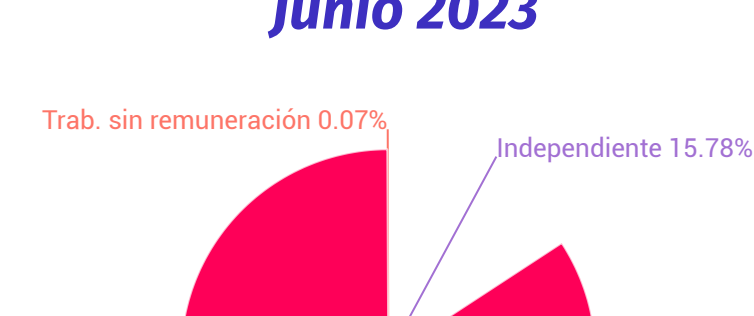
#### Junio 2024



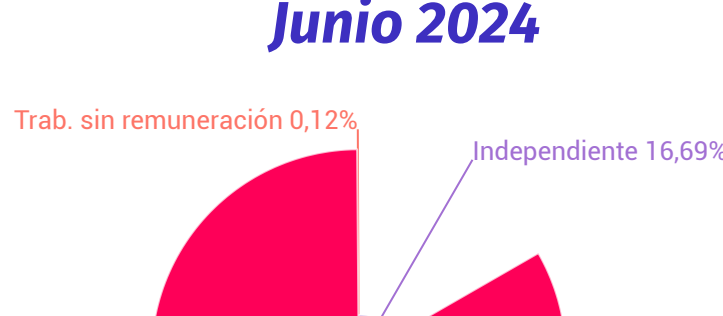
Total de cotizantes: 9.863.178  
Hombres cotizantes: 5.613.647  
Mujeres cotizantes: 4.249.530

### Composición de los cotizantes por posición ocupacional

#### Junio 2023



#### Junio 2024



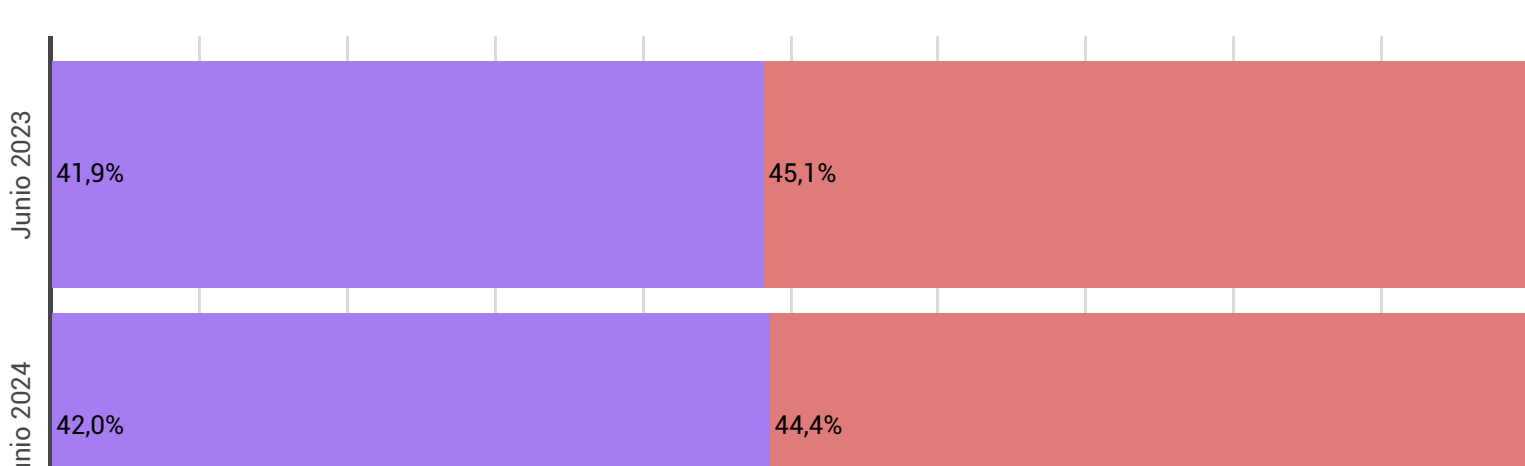
Por posición ocupacional, la cobertura pensional es muy superior entre los asalariados (69,2%) que entre los trabajadores independientes (15,6%). Sin embargo, a lo largo del último año se presentó una disminución del porcentaje de cotizantes entre los asalariados (de 70,3% a 69,2%) y un aumento entre los independientes (de 14,8% a 15,6%).



## Afiliación a ARL

### ¿Qué cambió?

#### Composición de los afiliados a ARL por sexo



### ¿Quiénes son los afiliados?

#### Composición de los afiliados a ARL por posición ocupacional



Asimismo, los asalariados a ser amparados contra los riesgos laborales son una mayor proporción que los independientes: 70,1% vs 14,6%. Como en el caso de las pensiones, la cobertura en los últimos 12 meses disminuyó entre los asalariados (de 71,3% a 70,1%) y aumentó entre los independientes (de 13,8% a 14,6%).

Fuente: Gran Encuesta Integrada de Hogares - DANE