



# La Seguridad Social Colombiana

Observatorio de Mercado de Trabajo y Seguridad Social  
Informe Mensual - Variación interanual diciembre 2021-2022

Hechos destacados  
Boletín No. 1  
Febrero 2023

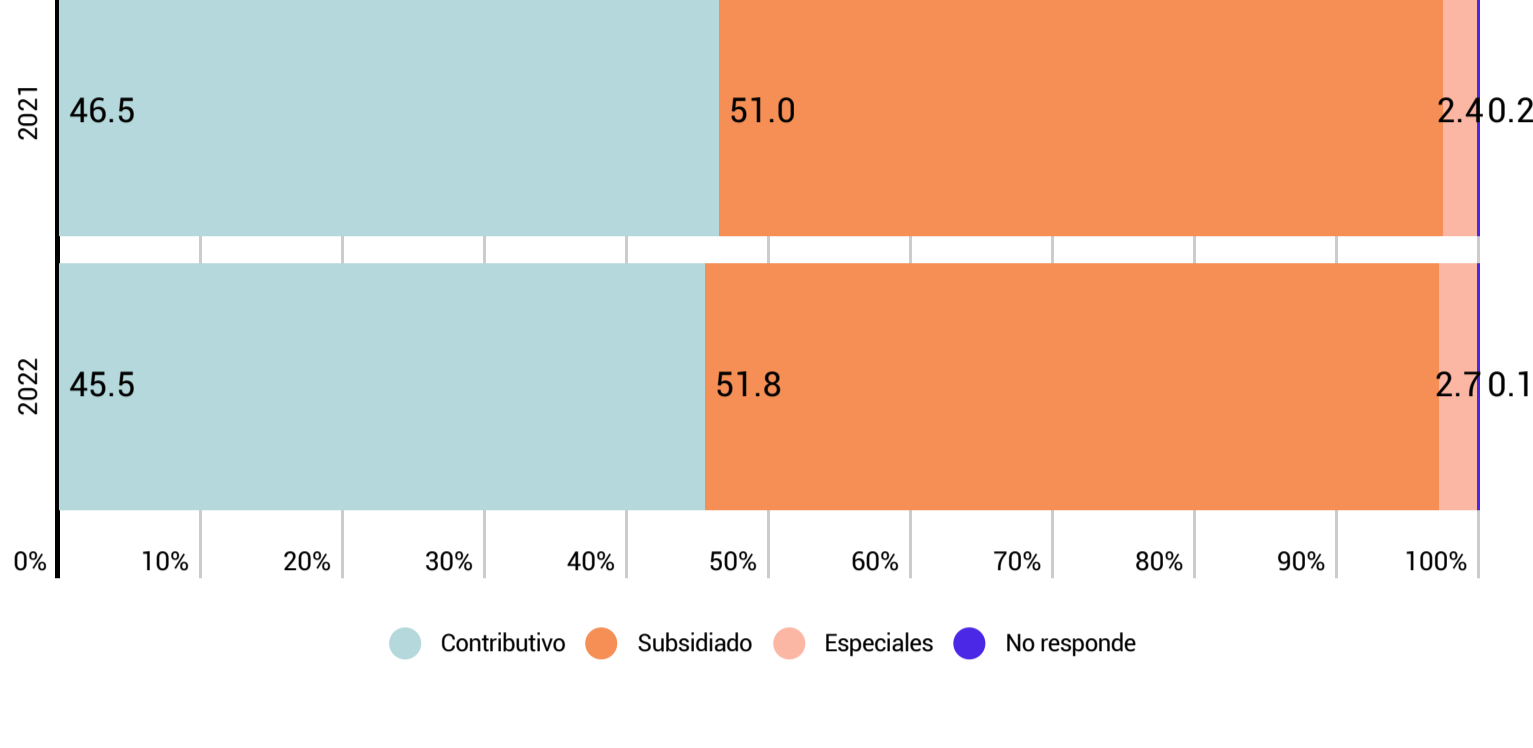


## Cobertura en Salud

La cobertura en salud de la población colombiana es prácticamente total (99%).



### Tasa de afiliación por tipo de régimen 2021-2022



### ¿Qué ha cambiado entre 2021 y 2022?

- La distribución de los afiliados entre el régimen contributivo y el subsidiado.
- En el último año se registra un cambio moderado hacia una mayor incidencia de la afiliación a salud subsidiada, del 51% al 51,8% de los colombianos.

## Cotización en Pensiones




### ¿Qué cambió?

En diciembre, el número de trabajadores cotizantes a pensiones aumentó 4,1% y la gran mayoría de ellos fueron mujeres (aumentaron las mujeres cotizantes en 8,9%)

2021

2022



● Hombres ● Mujeres  
**Total de cotizantes: 8.860.904**  
**Hombres cotizantes: 5.137.872**  
**Mujeres cotizantes: 3.723.032**

● Hombres ● Mujeres  
**Total de cotizantes: 9.223.398**  
**Hombres cotizantes: 5.167.813**  
**Mujeres cotizantes: 4.055.585**

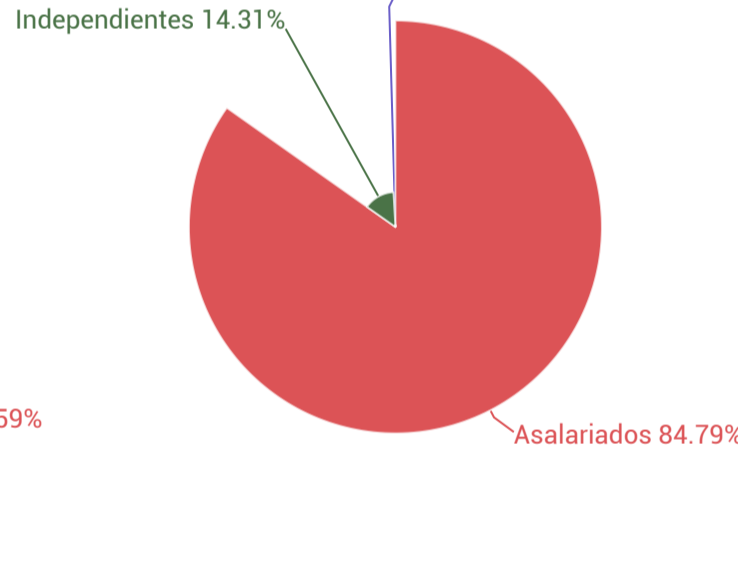
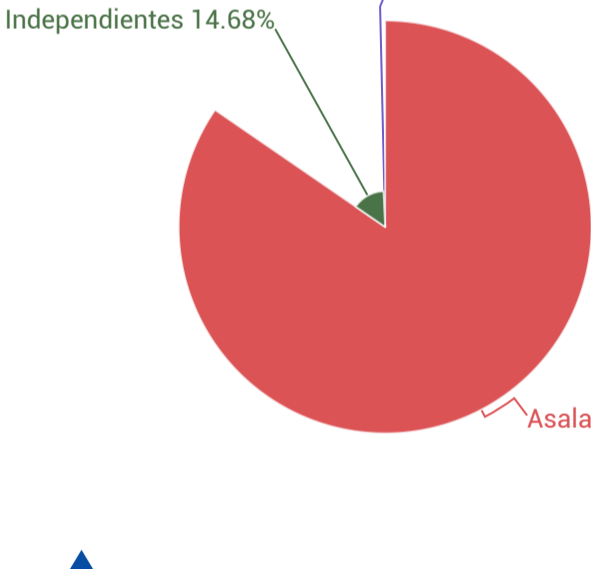
### ¿Quiénes tiendieron a cotizar más?

Por su lado, la tasa de cotización total no experimentó variación, manteniéndose en 41%, resultado de una baja entre los asalariados y un aumento entre las independientes mujeres y los trabajadores sin remuneración hombres y mujeres.

### Composición de los cotizantes a pensiones por posición ocupacional

2021

2022



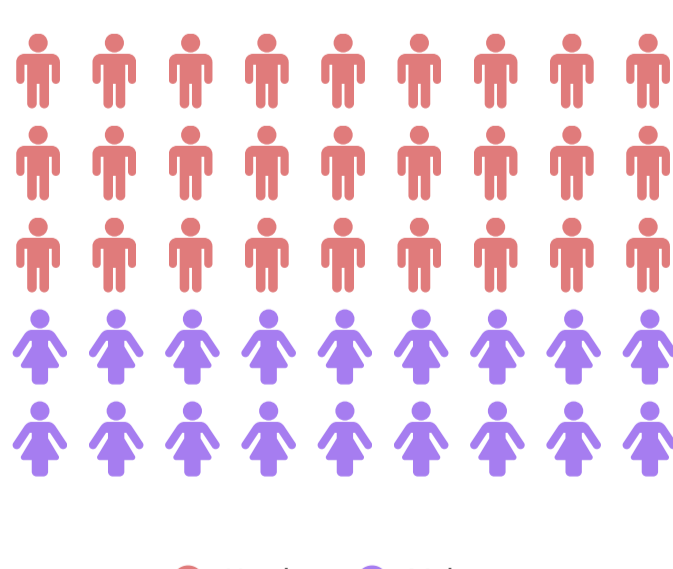
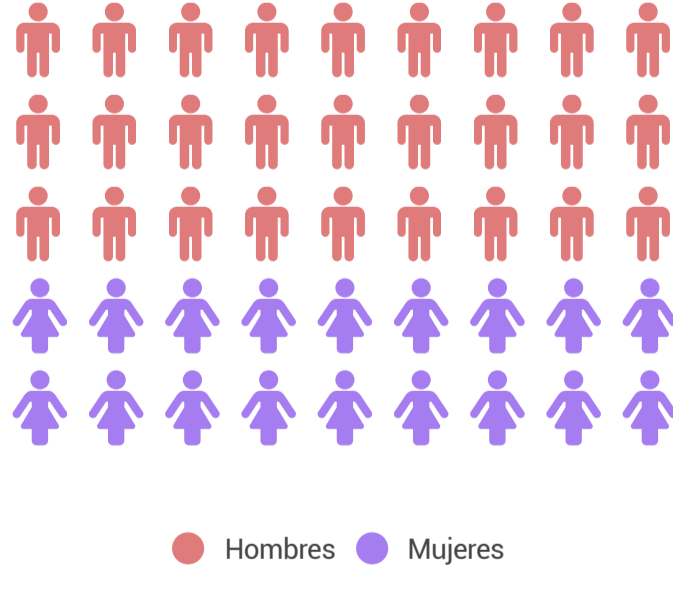
### Preocupante

La falta de seguridad social en materia de pensiones es particularmente aguda entre los trabajadores independientes, aunque también es alta entre los asalariados.



## Afiliación a ARL

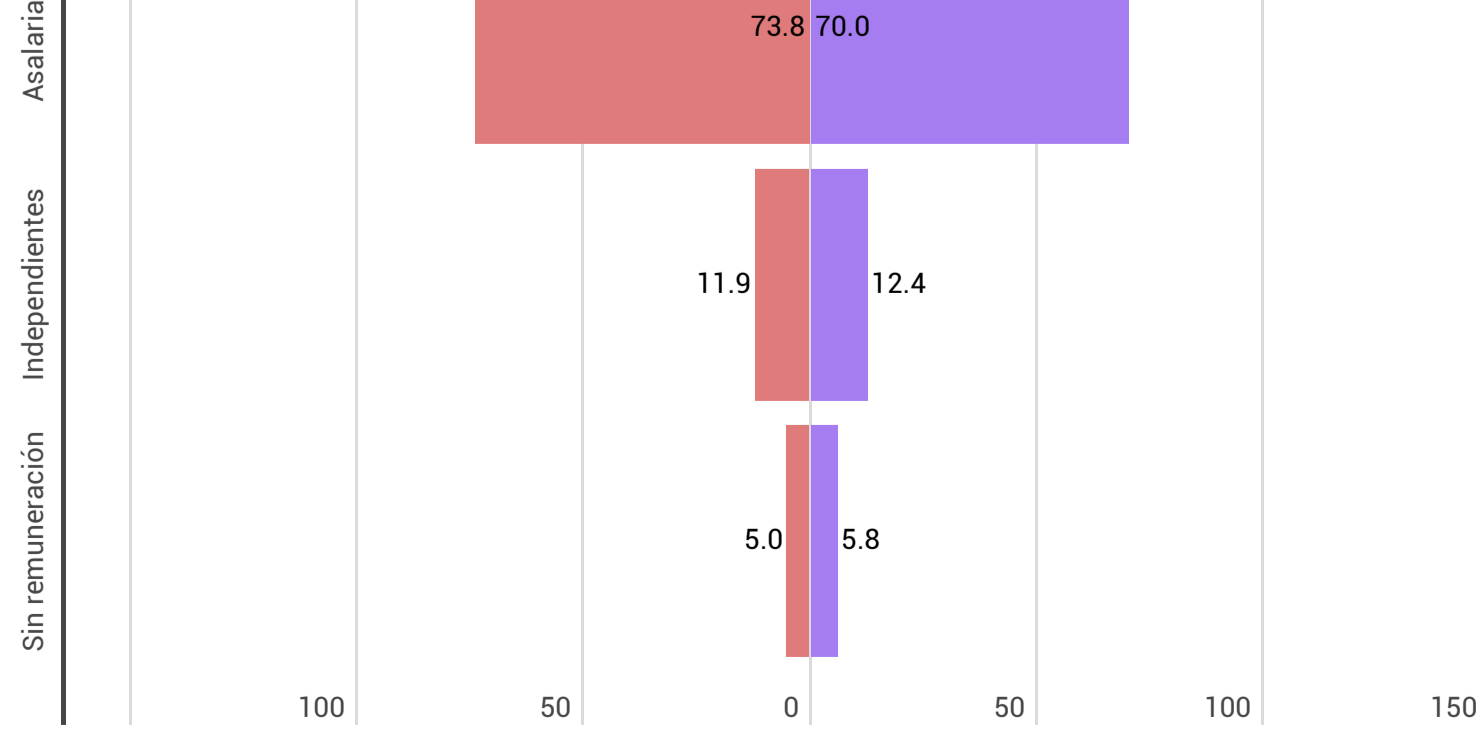
### ¿Qué cambió?



El número de trabajadores amparados contra los riesgos aumentó 4,7% y, otra vez, las mujeres tuvieron un comportamiento predominante (+9,5%).

### ¿Quiénes son los que están afiliados?

### Composición de los afiliados a ARL por posición ocupacional



Por su lado, la tasa de cotización entre los asalariados bajó y esto afectó tanto a hombres como mujeres. En cambio, aumentó entre los trabajadores independientes y sin remuneración, quedando, así, la tasa total prácticamente invariada.