

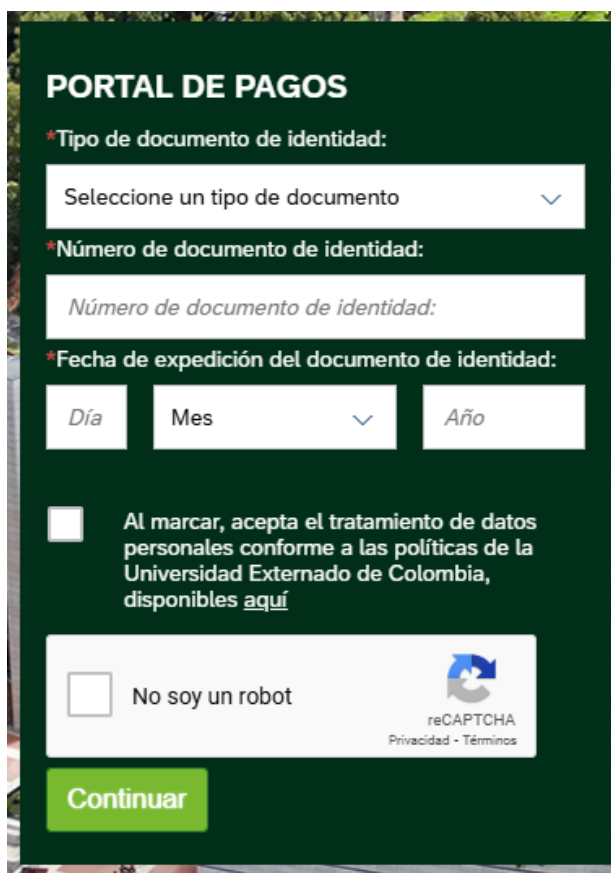
INSTRUCTIVO PARA GENERAR LAS ÓRDENES DE PAGO

Curso el proceso sancionatorio del Art. 86 de la Ley 1474 de 2011: la interacción entre entidad, contratista y garante

1. Ingresar:

https://serviciosdigitales.uexternado.edu.co/uexternado.edu.co~app~fica_web/zpagos/webapp/index.html


2. Incluir los datos allí requeridos:



The screenshot shows a registration form titled "PORTAL DE PAGOS" on a dark green background. The form includes the following fields and elements:

- *Tipo de documento de identidad:** A dropdown menu with the text "Seleccione un tipo de documento" and a downward arrow.
- *Número de documento de identidad:** A text input field with the placeholder text "Número de documento de identidad:".
- *Fecha de expedición del documento de identidad:** Three input fields for "Día", "Mes" (with a dropdown arrow), and "Año".
- Al marcar, acepta el tratamiento de datos personales conforme a las políticas de la Universidad Externado de Colombia, disponibles [aquí](#)
- No soy un robot, with a reCAPTCHA logo and the text "reCAPTCHA Privacidad - Términos".
- A green "Continuar" button at the bottom.

3. Elegir la opción Educación Continuada



The screenshot shows a mobile application interface for "Universidad Externado de Colombia". At the top, there is a dark green header with a back arrow on the left and the word "Órdenes" on the right. Below the header, there is a list of menu items:


- A dropdown arrow followed by the text "Solicitud de servicios UEC".
- An icon of a person with a document, followed by the text "Educación continua y oferta intersemestral" and a rightward arrow.

4. Insertar el código 13012652 en la casilla y dar clic en

Consultar

Importante:
Por favor digite el código de referencia señalado en la página WEB del programa de su interés para facilitar la generación de su orden de pago, si lo conoce, De lo contrario, puede generar su orden desde el servicio de educación continua que se visualizará en la siguiente pantalla.

13012652

Consultar 

▼


*Programa de Educación Continuada

art. 86 de la Ley 1474 de 2011 inter ent

*Facultad

Facultad De Derecho

Descuento



5. Verificar en *Programa de Educación Continuada: “art. 86 de la Ley 1474 de 2011 inter ent” y que aparezca la opción Facultad de Derecho.

6. Clic en crear orden


*Programa de Educación Continuada

art. 86 de la Ley 1474 de 2011 inter ent

*Facultad


Facultad De Derecho

Descuento







▼

Código Programa	Programa de Educación Continuada	Fecha Inicio	Fecha Finalización	Valor Prog. Educ. Cont.	Créditos, Días, Horas, etc	Valor Calculado	Descuento	Valor Total
13012652	art. 86 de la Ley 1474 de 2011 inter ent	20250627	20250910	990,000	- 0 +			



7. Clic en pagar

Órdenes Disponibles											Buscar	
No. Orden	Descripción del servicio	Descargar pdf	Enviar correo	Pagar	Tasa de cambio	Estado	Total a pagar Fecha 1	Fecha 1	Total a pagar Fecha 2	Fecha 2		
2504917475	art. 86 de la Ley 1474 de 2011 interent					Sin pago	990.000,00 COP	21/07/2025	990.000,00 COP	21/07/202		

8. Enviar el comprobante de pago a derseguros@uexternado.edu.co

9. Si no ha realizado la inscripción, podrá hacerlo dando clic [aquí](#)