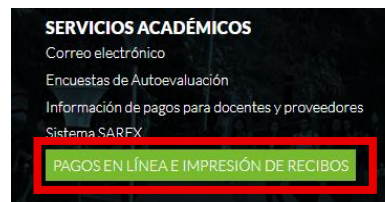




Pasos para pago online y/o descargar recibo de pago:

Paso 1: Para realizar el pago [Clic aquí](#), encontrará el botón PAGOS EN LÍNEA E IMPRESIÓN DE RECIBOS. De “clic en el botón” para ingresar a la pasarela de pagos:



Paso 2: Ingrese los datos, acepte tratamiento de datos, indique que no es un robot y de “clic” en **CONTINUAR**

DATOS INICIALES

Seleccione el tipo de documento de identidad

Número de documento de identidad

Fecha de expedición del documento de identidad

Acepto la política de tratamiento de datos personales

No soy un robot

Continuar

Retornar Página UEC

Paso 3: Si es la primera vez que toma nuestros cursos le saldrán los siguientes mensajes. Para el registro dar “clic” en **SI**.

Advertencia

Los datos proporcionados no se encuentran en nuestra base de datos.

¿Desea registrarse como usuario nuevo?

Sí

No

Información

Recuerde que la fecha de expedición de su documento de identidad será solicitada en cada acceso a la plataforma

Sí

Paso 4: Digitar los siguientes datos personales y dar “clic” en **CONTINUAR**

Datos Personales
Español ▾

▼ Datos Personales

Tipo de documento de identidad:*

Número de documento de identidad:*

Fecha de Expedición del documento de Identidad:*

Nombres:*

Apellidos:*

Género:*

▼ Ubicación

Teléfono Fijo:*

Teléfono Movil:*

País:*

Región:*

Ciudad:*

▼ Contacto

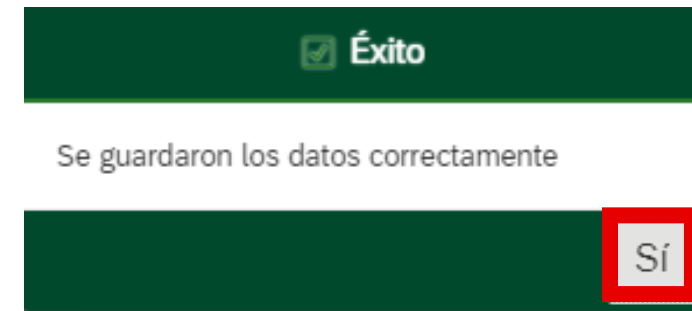
Correo Principal:*

Confirmación de correo:*

Correo Opcional:

Continuar

Paso 5: Para guardar los datos correctamente dar “clic” en **SI** del mensaje emergente:



Paso 6: Seleccionar la opción “Educación continuada, Banco de Datos Jurídicos”:

Órdenes

- Solicitud de servicios UEC
 - Educación Continuada, Bancos de datos jurídicos y ...**
 - Financiación, devolución y descuentos
- Preguntas Frecuentes
 - Sobre matrículas, bloqueos, pagos, etc.
 - Realizar proceso de inscripción.
 - No encuentro mi orden de matrícula.
 - Solicitud de servicios alumnos de posgrados
 - Sobre alivios financieros

Paso 7: En “Código de Referencia” escribe el siguiente código:

13011582

Digitar el código

“Clic” en el botón
CONSULTAR

< Educación Continuada, Bancos de datos jurídicos y Eventos Español ▾

13011582 ⓘ

Consultar 🗑️

▾

Facultad *

Programa de Educación Continuada *

Descuento *

Si lo desea, también puede colocar en cada fila los datos correspondientes:

Seleccione Facultad

DEREC

04000047
Dir Derech Informat/antes Informat Jurid

**04000015
Facultad De Derecho**

Seleccione Programa

Curso virtual en derecho del Consumo

XXII Jornadas de Derecho Administrativo
13011011

**Curso virtual en derecho del Consumo
13011582**

Seleccione Descuento

Buscar

Egresados Externado y Posgrado
0094

Estudiantes de Pregrado
0095

Aplicar de acuerdo al que corresponda (al momento de la confirmación de la inscripción por favor adjuntar el debido soporte), en caso de no aplicar a ningún descuento, favor dejar la casilla en blanco.

Facultad *

Programa de Educación Continuada *

Descuento *

Paso 8: Una vez realizados los pasos anteriores, dar “clic” en **CREAR ORDEN**

Facultad De Derecho

Programa de Educación Continuada*

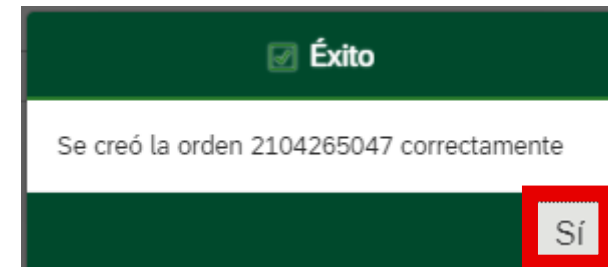
Curso Corto en Inglés Legal

Descuento*

Código Programa	Programa de Educación Continuada	Fecha Inicio	Fecha Finalización	Valor Prog. Educ. Cont.	Créditos, Días, Horas, etc	Valor Calculado	Descuento	Valor Total
13011582	Curso virtual en derecho del Consumo	20230406	20230410	1,000,000		1,000,000	1,000,000	1,000,000

Crear Orden

Paso 9: Saldrá un mensaje confirmando la creación de la orden. Dar clic en **SI**



Paso 10: Puede proceder al pago o descargue del recibido en las siguientes tres opciones:

Descargar en PDF



Enviar recibido de pago al correo electrónico



Pagar en línea

