

INSTRUCCIONES DE INSCRIPCIÓN Y PAGO CURSO DE VERANO EN DERECHO DEL MEDIO AMBIENTE 2023

La Universidad Externado de Colombia y su Departamento de Derecho del Medio Ambiente se reservan el derecho de modificar la nómina docente con la finalidad de garantizar la máxima calidad del curso.

Valor pleno	100%	747.000
Valor para grupos de mínimo cinco personas	Descuento del 10%	672.300
Valor para exalumnos de posgrado del Departamento de Derecho del Medio Ambiente de la Universidad Externado de Colombia	Descuento del 20%	597.600
Valor para alumnos de posgrado de la Universidad Externado de Colombia	Descuento del 30%	522.900
Valor para alumnos de pregrado de cualquier Universidad	Descuento del 40%	448.200

INCLUYE

- Ingreso en el curso.
- Certificación electrónica de asistencia al curso a quienes hayan asistido a por lo menos el 80% de las clases impartidas.

FORMAS DE PAGO

- Pago en línea o pago en alguna de las oficinas del banco Davivienda.
- Carta de compromiso: las empresas o instituciones pueden autorizar el pago de la inscripción de sus funcionarios a cargo de la entidad a través de factura.

PASOS PARA REALIZAR EL PAGO EN LÍNEA O PARA DESCARGAR EL RECIBO DE PAGO

1. Ingrese en la página web de la Universidad Externado de Colombia:
www.uexternado.edu.co
2. Ingrese en el enlace **PAGOS EN LÍNEA E IMPRESIÓN DE RECIBOS**, que está al final de la página web de la Universidad Externado de Colombia

SERVICIOS ACADÉMICOS

Correo electrónico

Registro de información para recuperación de clave
del correo electrónico

Encuestas de Autoevaluación

Información para proveedores

Sistema SAREX

PAGOS EN LÍNEA E IMPRESIÓN DE RECIBOS

3. Ingrese los datos que aparecen en la siguiente imagen y, después, haga clic en el enlace **Continuar**

El formulario, titulado "DATOS INICIALES", contiene los siguientes campos:

- Un menú desplegable con el texto "Seleccione el tipo de documento de identidad".
- Un campo de texto con el texto "Número de documento de identidad".
- Un campo de texto con el texto "Fecha de expedición del documento de identidad" y un ícono de calendario.
- Una casilla de verificación con el texto "Acepto la política de tratamiento de datos personales".
- Un campo de verificación reCAPTCHA con el texto "No soy un robot" y el logo de reCAPTCHA.
- Un botón "Continuar" y un botón "Retornar Página UEC".

4. Haga clic en el enlace **Educación Continuada, Bancos de datos jurídicos y...**




La imagen muestra una interfaz de usuario en un navegador web. En la parte superior, se ve el logo de "Externado" y el nombre de usuario "JUAN DAVID UBAJOA OSSO(1075271896)". El menú principal muestra "Órdenes" y "Español".

El contenido principal está dividido en dos columnas:

- Solicitud de servicios UEC:**
 - Educación Continuada, Bancos de datos jurídicos y ...
 - Otros pagos académicos.
 - Certificados digitales de Pregrado
 - Financiación, devolución y descuentos
- Preguntas Frecuentes:**
 - Sobre matrículas, bloqueos, pagos, etc.
 - Realizar proceso de inscripción.
 - No encuentro mi orden de matrícula.
 - Solicitud de servicios alumnos de posgrados
 - Sobre alivios financieros

En la parte inferior, se muestran "Órdenes Disponibles (0)" y "Historial de Pagos (0)".

5. Ingrese los datos que aparecen en la siguiente imagen. En el espacio de código de referencia ponga el número **13011542**, en el espacio de facultad seleccione la **Facultad de Derecho**, en el espacio de programa de educación continuada seleccione el **Curso de Verano 2023** y, finalmente, en el espacio de descuento seleccione el que a usted le corresponda y, al momento de confirmar la inscripción, adjunte el debido soporte del descuento. Si usted no es beneficiario de ningún descuento, no seleccione ninguno. Después de haber ingresado los datos, haga clic en el enlace **Crear Orden**

6. Finalmente, puede proceder al pago en línea  o descargar el recibo de pago a través de las siguientes opciones: descargar PDF  o enviar el recibo de pago al correo electrónico 

Nota: Si usted generó la orden de pago y no la canceló dentro de la fecha límite establecida en el recibo, puede realizar el proceso descrito en estas instrucciones de nuevo para generar un nuevo recibo.

PASOS PARA GENERAR FACTURA A NOMBRE DE LA ENTIDAD

Para realizar la inscripción de funcionarios a través de la empresa y cobro a través de factura, deberá enviar por correo electrónico carta de compromiso en papel membretado y con firma de la persona que autoriza la participación indicando:

- Nombre de la entidad a facturar
- NIT
- Dirección
- Teléfonos
- Fax
- Nombre y cargo de la persona contacto
- Correo electrónico
- Días de radicación de la factura
- Valor a facturar
- Concepto
- Si la empresa emite orden de servicio y exige este número para emitir la factura, adjuntar la orden de servicio o el número correspondiente.

A la carta de compromiso debe adjuntar los siguientes documentos:

- Cámara de comercio o documento equivalente
- Copia de la cédula del representante legal
- RUT
- Si alguno de los funcionarios es egresado de un programa de la Universidad, por favor adjuntar copia del acta de grado o del diploma de grado para poder aplicar el descuento correspondiente.

Nota: Se recomienda que el participante se abstenga de realizar pago directo si la empresa a la que está vinculado le sufragará el costo de la inscripción.

Enviar la constancia del pago o la carta de compromiso al siguiente correo electrónico: cursos.medioambiente@uexternado.edu.co En caso de cancelar alguna tarifa especial, envíe el documento que lo acredite, junto con su nombre

completo, cédula y número celular. Después de ello, recibirá un correo de confirmación de inscripción.

Ante cualquier inquietud, comuníquese, por favor, a través del correo electrónico cursos.medioambiente@uexternado.edu.co o del teléfono 3537000, exts.: 1162, 1163 u 1169.