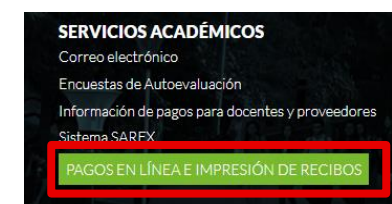




Pasos para pago online y/o descargar recibo de pago :

Paso 1: Para realizar el pago [Clic aquí](#) encontrará el botón PAGOS EN LÍNEA E IMPRESIÓN DE RECIBOS. De “clic en el botón” para ingresar a la pasarela de pagos:



Paso 2: Ingrese los datos, acepte tratamiento de datos, indique que no es un robot y de “clic” en **CONTINUAR**

Paso 3: Si es la primera vez que toma nuestros cursos le saldrán los siguientes mensajes. Para el registro dar “clic” en **SI**.



JURÍDICO DE SERVICIOS PÚBLICOS

Desafíos para el sector de los servicios públicos en el marco de la agenda global

24 y 25 de Noviembre

UNIVERSIDAD EXTERNADO
AUDITORIO 3 - EDIFICIO 1 - EVENTO HÍBRIDO

Paso 4: Digitar los siguientes datos personales y dar “clic” en CONTINUAR

The screenshot shows a web form titled "Datos Personales" with a language dropdown set to "Español". The form is organized into three columns: "Datos Personales", "Ubicación", and "Contacto".

- Datos Personales:**
 - Tipo de documento de identidad: * (Dropdown menu with "Cédula de Ciudadanía" selected)
 - Número de documento de identidad: * (Text input with "1019047413")
 - Fecha de Expedición del documento de Identidad: * (Date picker with "27 jun. 2008")
 - Nombres: * (Text input)
 - Apellidos: * (Text input)
- Ubicación:**
 - Teléfono Fijo: * (Text input)
 - Teléfono Movil: * (Text input)
 - País: * (Dropdown menu)
 - Región: * (Dropdown menu)
 - Ciudad: * (Dropdown menu)
- Contacto:**
 - Correo Principal: * (Text input with placeholder "Ingrese un correo válido")
 - Confirmación de correo: * (Text input with placeholder "Ingrese un correo válido")
 - Correo Opcional: (Text input with placeholder "Ingrese un correo válido")

At the bottom right of the form, a "Continuar" button is highlighted with a red box.

Paso 5: Para guardar los datos correctamente dar “clic” en SI del mensaje emergente:

The screenshot shows a success message dialog box with a green header containing a checkmark icon and the word "Éxito". Below the header, the text "Se guardaron los datos correctamente" is displayed. At the bottom right of the dialog, a "Sí" button is highlighted with a red box.



XV CONGRESO

JURÍDICO DE SERVICIOS PÚBLICOS

Desafíos para el sector de los servicios públicos en el marco de la agenda global

24 y 25 de Noviembre

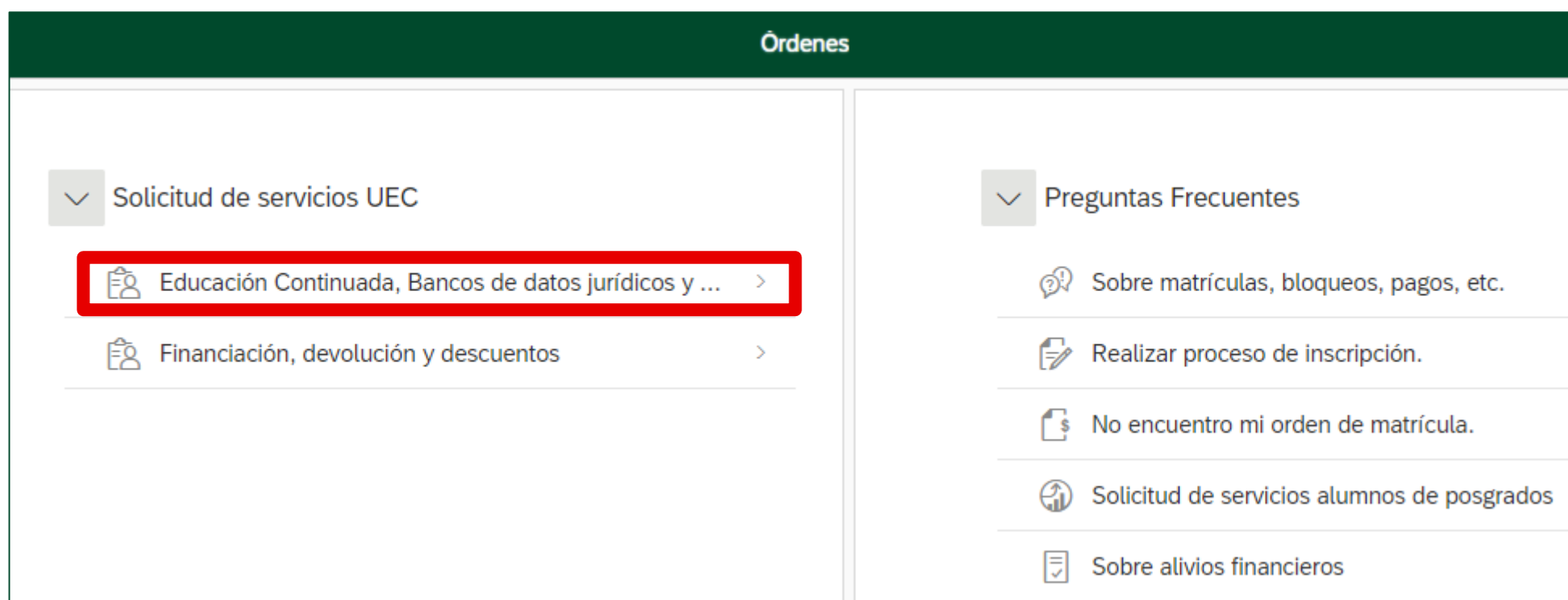
UNIVERSIDAD EXTERNADO
AUDITORIO 3 - EDIFICIO 1 - EVENTO HÍBRIDO

Universidad
Externado
de Colombia
135 Años

FACULTAD DE DERECHO
Departamento Derecho
Económico

 **Andesco**
ASOCIACIÓN NACIONAL DE EMPRESAS DE
SERVICIOS PÚBLICOS Y COMUNICACIONES

Paso 6: Seleccionar la opción “Educación continuada, Banco de Datos Jurídicos”:



Paso 7: En “Código de Referencia” escribe el siguiente código:

13011391



XV CONGRESO

JURÍDICO DE SERVICIOS PÚBLICOS

Desafíos para el sector de los servicios públicos en el marco de la agenda global

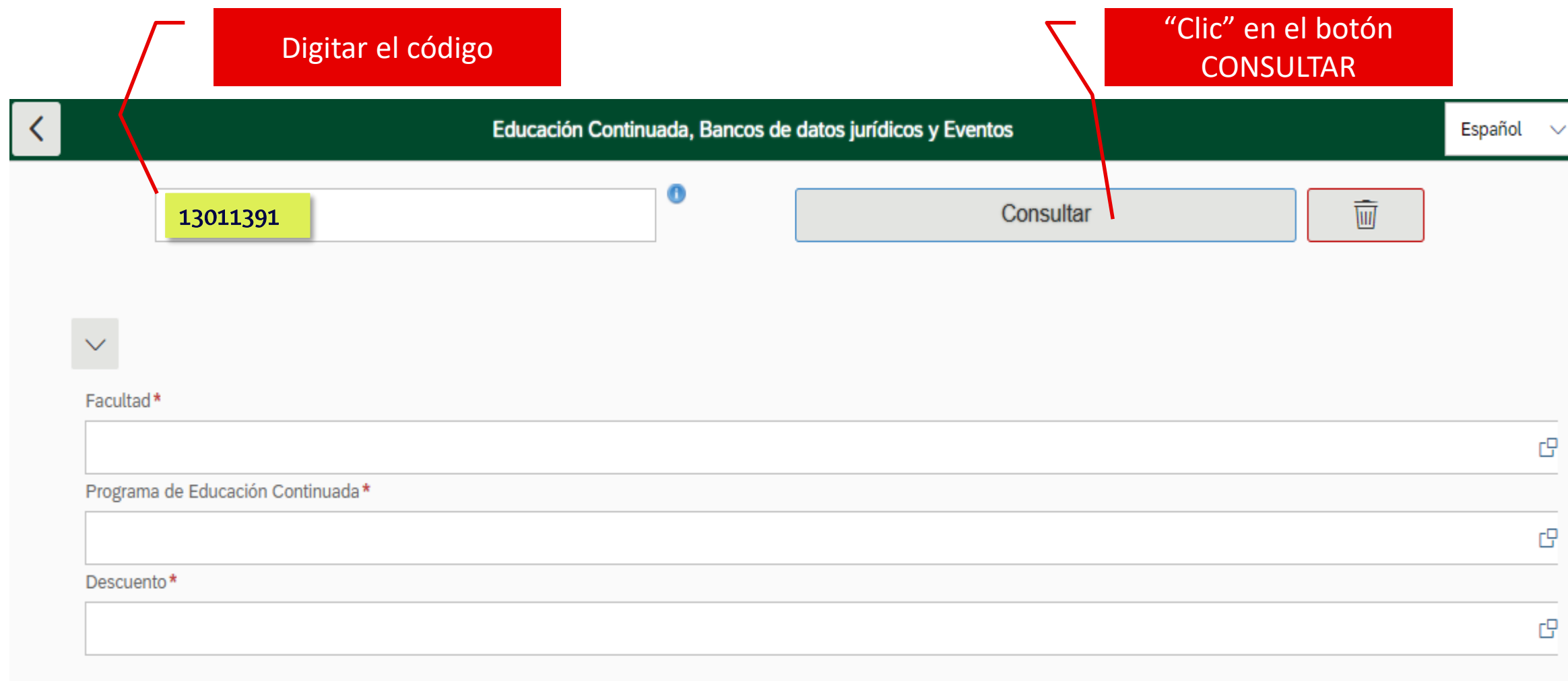
24 y 25 de Noviembre

UNIVERSIDAD EXTERNADO
AUDITORIO 3 - EDIFICIO 1 - EVENTO HÍBRIDO

Universidad
Externado
de Colombia
135 Años

FACULTAD DE DERECHO
Departamento Derecho
Económico

 **Andesco**
ASOCIACIÓN NACIONAL DE EMPRESAS DE
SERVICIOS PÚBLICOS Y COMUNICACIONES



← Educación Continuada, Bancos de datos jurídicos y Eventos Español ▾

13011391 ⓘ

Consultar 🗑️

▼

Facultad*

Programa de Educación Continuada*

Descuento*



Si lo desea, también puede colocar en cada fila los datos correspondientes:

Seleccione Facultad

DEREC

04000047
Dir Derech Informat/antes Informat Jurid

**04000015
Facultad De Derecho**

Seleccione Programa

XV Congreso de Servicios Públicos

XXII Jornadas de Derecho Administrativo
13011011

**XV Congreso de Servicios Públicos
13011391**

Seleccione Descuento

Buscar

Egresados Externado y Posgrado
0094

**Estudiantes de Pregrado
0095**

Aplicar de acuerdo al que corresponda (al momento de la confirmación de la inscripción por favor adjuntar el debido soporte), en caso de no aplicar a ningún descuento, favor dejar la casilla en blanco.

Facultad*

Programa de Educación Continuada*

Descuento*



JURÍDICO DE SERVICIOS PÚBLICOS

Desafíos para el sector de los servicios públicos en el marco de la agenda global

24 y 25 de Noviembre

UNIVERSIDAD EXTERNADO
AUDITORIO 3 - EDIFICIO 1 - EVENTO HÍBRIDO

Paso 8: Una vez realizados los pasos anteriores, dar “clic” en **CREAR ORDEN**

Facultad De Derecho

Programa de Educación Continuada*

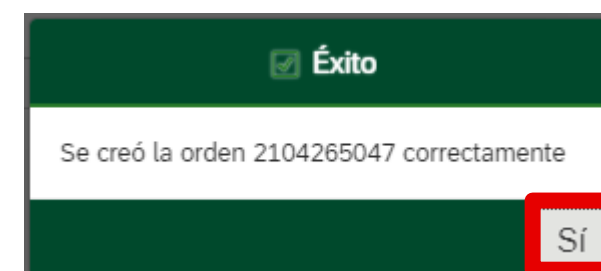
XV Congreso de Servicios Públicos

Descuento*

Código Programa	Programa de Educación Continuada	Fecha Inicio	Fecha Finalización	Valor Prog. Educ. Cont.	Créditos, Días, Horas, etc	Valor Calculado	Descuento	Valor Total
13011391	XV Congreso de Servicios Públicos	20220617	20220623	3,700,000		3,700,000	3,700,000	3,700,000

Crear Orden

Paso 9: Saldrá un mensaje confirmando la creación de la orden. Dar clic en **SI**



Paso 10: Puede proceder al pago o descargue del recibido en las siguientes tres opciones:

Descargar en PDF



Enviar recibido de pago al correo electrónico



Pagar en línea

