

FUNDACIÓN UNIVERSIDAD EXTERNADO DE COLOMBIA

Estados Financieros

31 de diciembre de 2018
(Con cifras comparativas al 31 de diciembre de 2017)

Con el informe del Revisor Fiscal



INFORME DE GESTIÓN 2018

La Universidad, al finalizar la vigencia 2018, consolidó su gestión educativa al contar con 10 facultades y 159 programas académicos, de los cuales 17 son pregrados, 99 especializaciones, 39 maestrías y 4 doctorados. Registró 5.680 alumnos de pregrado, de los cuales 61% eran mujeres y 39% hombres; 7.743 alumnos en especializaciones y maestrías; 115 alumnos de doctorado, para un gran total de 7.858 alumnos de posgrado.

Para la ejecución de su misión educativa, la Universidad, en 2018, contó con una planta de personal de 2.045 trabajadores con contrato laboral, 59% de los cuales correspondía a docentes (1.199), 6% a docentes administrativos (127) y 35% a personal de servicio y apoyo administrativo (719). La distribución de los docentes, teniendo en cuenta su dedicación, fue la siguiente: 39% de Hora Cátedra; 22% de Medio tiempo y 39% de Tiempo Completo.

En cuanto a logros en materia del bienestar y calidad de vida laboral de sus trabajadores en 2018, vale la pena destacar los siguientes:

1. El aumento anual fue de un 6.1% para los trabajadores con salarios hasta de seis (6) salarios mínimos y de un 5.1% para los trabajadores con más de seis (6) salarios mínimos, cifras que se comparan muy positivamente si se tiene en cuenta que la inflación de 2017 fue de 4.09%, lo cual significó un aumento real del 2.01% y del 1.01% para cada uno de tales grupos, respectivamente.
2. Se renovó con la aseguradora Allianz la póliza para el seguro de vida grupo, el cual, para 2018, cubrió a más de 2.000 trabajadores de la Universidad, entre docentes y administrativos, con un amparo básico de doce (12) salarios mensuales.
3. De mera liberalidad se otorgó una bonificación para los trabajadores administrativos de la Universidad con una antigüedad de 20 años. En esta oportunidad se entregó esta bonificación a 15 trabajadores por un valor total de \$46 millones.
4. Se concede a todos los trabajadores, de mera liberalidad, un permiso remunerado por un día en el mes de junio el cual puede ser tomado antes o después (viernes o martes) de cada uno de los “puentes” en dicho mes. Este beneficio cubrió en promedio a 1.300 trabajadores administrativos y docentes.
5. En 2018 se mantuvo el apoyo económico que la Universidad reconoce, mediante el descuento en las matrículas de pregrado y posgrado, según la antigüedad, a sus docentes y personal administrativo, ya sea para los mismos trabajadores o para sus cónyuges, compañeros permanentes e hijos. Importa destacar que para un trabajador con 15 o más años de antigüedad el descuento en la matrícula es del 75%. Para la Universidad dicho apoyo económico en 2018 ascendió a la suma de \$965 millones
6. La Universidad continuó en 2018 con la capacitación de sus trabajadores administrativos en educación no formal, cubriendo el 100% del valor de los cursos, seminarios o charlas. Durante el año 2018 se beneficiaron 244 trabajadores administrativos de esta capacitación, tramitada directamente por Recursos Humanos, por un valor total de \$72 millones.

7. En 2018 se beneficiaron del programa de vacaciones recreativas en junio un total de 50 hijos de trabajadores de la Universidad.
8. En 2018 la “Ruta Circular”, manejada por Bienestar Universitario, prestó más de 200.000 servicios a toda la comunidad externadista. Este servicio se presta, no solo para los estudiantes sino también para los trabajadores de la Universidad.
9. Con un almuerzo en la Casa Externadista se celebraron diferentes eventos especiales durante el año 2018. En el mes de abril se celebró el día de la secretaria con la asistencia de 132 trabajadoras de las diferentes áreas. El mismo mes se celebró el día del Bibliotecólogo con la asistencia de 37 trabajadores de la Biblioteca. De igual manera, en el mes de noviembre se celebró el día del mensajero con la asistencia de 14 trabajadores de la Universidad.
10. En el mes de noviembre se realizó en el parque Jaime Duque la celebración del día del niño, a la que asistieron 420 personas entre trabajadores, sus parejas y sus hijos. Adicionalmente, en diciembre de 2018 se entregaron 260 juguetes para los hijos menores de 11 años de los trabajadores administrativos.
11. En el año 2018 se autorizó la entrega de bonificación a los trabajadores que se retiraron por salir pensionados. Dicha bonificación para 11 trabajadores en el 2018 ascendió a la suma de \$ 31 millones.
12. En febrero de 2018 se finalizó la aplicación de la segunda encuesta de riesgo psicosocial en la que se incluyó a docentes y trabajadores administrativos. En esta oportunidad se citaron 1.206 trabajadores de los cuales participaron 424 trabajadores; es decir, un 35 % de la muestra.
13. Desde la jefatura de Seguridad y Salud en el Trabajo de la Dirección de Recursos Humanos se ha liderado el programa de ergonomía y vida cotidiana, con el cual se han intervenido un total de 36 áreas, se han realizado 375 encuestas de sintomatología junto con inspecciones de puestos de trabajo y entrenamientos en higiene postural - ergonomía de oficina. Así mismo, se realizaron 122 valoraciones osteomusculares, 2.504 sesiones de pausas saludables, lúdicas y cognitivas y 375 entrenamientos en el puesto de trabajo.
14. En 2018, a partir del mes de marzo, se iniciaron las evaluaciones médicas ocupacionales dirigidas a cubrir al 100% de los trabajadores de la Universidad, a la fecha se han realizado 692 exámenes médicos ocupacionales, 119 exámenes médicos de ingreso, un examen de medicina laboral y dos exámenes post incapacidad, para un total 814.

En relación con la planta física, actualmente la Universidad tiene 260.000 metros cuadrados, dentro de los cuales se cuenta con 265 aulas, además de 7 auditorios, laboratorios, bibliotecas, áreas de recreación, cafeterías, oficinas, jardines, áreas de servicios y áreas comunes. Adicionalmente, se cuenta con un predio de 346.203 metros cuadrados para futuros desarrollos.

En materia de infraestructura es importante resaltar la puesta en marcha de los edificios H e I, con una inversión aproximada de \$160.000 millones de pesos, el cual es un complejo de 48.329 metros

cuadrados construidos, destinados a mejorar la calidad de vida universitaria. Estos nuevos edificios aportaron a la infraestructura reportada, 88 aulas, 9 salas de estudiantes, 9 salas de profesores, 53 salas de estudio, 3 Auditorios, entre otros.

Igualmente, es importante resaltar la adecuación de los espacios destinados para actividades lúdicas de Bienestar Universitario en el área denominada El Solar, Etapas 1 y 2.

De otra parte, en 2018 la Universidad tramitó la renovación de la Acreditación con el Consejo Nacional de Acreditación de los Programas de las facultades de Finanzas, Gobierno y Relaciones Internacionales y Derecho. También se tramitó la Acreditación para los programas de posgrado Maestría en Análisis de Problemas Políticos, Económicos e Internacionales Contemporáneos; Maestría en Administración de Empresas y Maestría en Derechos Humanos y Democratización. Así mismo, se renovaron los registros de los siguientes programas: Historia – Bogotá; Psicología – Bogotá; Especialización en Gerencia de Recursos Humanos – Bogotá; Especialización en Gerencia de Mercadeo – Bogotá; Especialización en Gerencia – Bogotá; Especialización en Gerencia con Énfasis en Logística y Comercio Internacional – Bogotá; Especialización en Gerencia Estratégica de Alimentos y Bebidas en Hoteles y Establecimientos Gastronómicos – Bogotá; Especialización en Organización Integral de Eventos – Bogotá; Especialización en Métodos de Análisis Demográfico – Bogotá; Especialización en Administración de Riesgos Informáticos – Bogotá; Especialización en Revisoría Fiscal y Aseguramiento en un Contexto Internacional – Bogotá; Especialización en Derecho Administrativo – Bogotá; Especialización en Derecho del Medio Ambiente – Bogotá; Especialización en Derecho Disciplinario – Bogotá; Especialización en Derecho Financiero y Bursátil – Bogotá; Especialización en Derecho Minero Energético – Bogotá; Especialización en Finanzas – Bogotá; Especialización en Gobierno, Gerencia y Asuntos Públicos – Bogotá; Especialización en Negocios Internacionales con Énfasis en Comercio Exterior – Bogotá; Especialización en Responsabilidad Social Empresarial – Bogotá; Especialización en Contratación Estatal – Tunja; Especialización en Derecho Procesal Penal – Cúcuta. Adicionalmente se registraron como programas nuevos: Maestría en Neurociencia Social – Bogotá; Especialización en Derecho Comercial – Bucaramanga; Especialización en Investigación e Innovación en Primera Infancia – Bogotá; Especialización en Patrimonio Cultural Sumergido – Bogotá.

La Universidad, dentro de su programa de apoyo a sus egresados, financió en 2018 el costo total de los estudios de maestrías y doctorado a 106 becarios en el país y en el exterior, en países como Francia, España, Italia, Alemania, Suecia, Inglaterra, México, Estados Unidos, Ecuador, Holanda y Chile.

Igualmente, se concedieron 369 becas para estudiantes de pregrado por matrículas de honor y a través de convenios con otras entidades, y 5 becas para posgrados.

Es importante destacar la política de la Universidad para que su cuerpo directivo, tanto administrativo como de decanos, participe del proceso de formación de sus estudiantes. En cumplimiento de este propósito, la mayoría de tales directivos ejercen la docencia en las diferentes facultades. Importa anotar que los miembros del Consejo no reciben remuneración alguna.

En 2018 la Universidad alcanzó la mayor producción editorial de toda su historia. En efecto, en 2018 la Universidad publicó un total 201 títulos nuevos, de los cuales 144 fueron libros; 39 fascículos de revistas; 7 documentos, y 11 números de la colección “Un libro por centavos”.

De otra parte, importa destacar que, en 2018, de los 144 libros publicados, 87 de ellos fueron calificados como de investigación, esto es, con el aval de dos Pares externos a la Universidad que así los clasificaron; esto significa un 78% del total de libros publicados, al descartar traducciones, nuevas ediciones y tesis de pregrado.

Además, vale la pena resaltar que la producción editorial de la Universidad se ha incrementado, de 2012 a 2018, en un 44%, al pasar de 140 títulos publicados en 2011 a 201 en 2018.

Esta divulgación del conocimiento, a través de la publicación de libros y revistas, consolida a la editorial del Externado como una de las más importantes, prestigiosas, antiguas y reconocidas editoriales en Colombia en el ámbito universitario y profesional. En efecto, la producción editorial de 2018 mantiene a la Universidad Externado de Colombia, de lejos, como la primera editorial universitaria privada en el país y, en segundo lugar, si se incluyen las universidades públicas, después de la Universidad Nacional.

Este posicionamiento de la editorial del Externado se ve reflejado en los resultados de su participación en ferias internacionales. Para mencionar un solo ejemplo, en la Feria Internacional del Libro de Guadalajara de 2018, que contó con la presencia de 57 editoriales universitarias colombianas y otras instituciones, la participación del Externado sobre el total de las ventas de ejemplares de libros, ascendió al 14%, ocupando el primer puesto entre todas las editoriales. La segunda editorial, la de la Universidad de los Andes, participó con un 10%.

Ahora, en cuanto hace a la participación sobre el total facturado por el distribuidor Siglo del Hombre, que trabaja con nueve editoriales universitarias, a saber: Andes, CESA, Externado, Javeriana, Nacional, Piloto, Rosario, Santo Tomás y Valle, esta ascendió, en 2018, a un 43% del total.

En la Feria Internacional del Libro de Bogotá de 2018, tomando únicamente las ventas realizadas en el stand en los días de la feria, se obtuvo un valor total de \$93 millones, el cual se compara con el dato equivalente para 2017 de \$78 millones, para un incremento del 19% en las ventas. A su vez, el número de ejemplares vendidos con respecto a 2017 se incrementó en un 45%, al pasar de 2.792 a 4.045.

También vale la pena anotar que en la ejecución de su política editorial la Universidad no solo es respetuosa de las normas sobre propiedad intelectual de conformidad con lo dispuesto en la Ley 603 de 2000. Se manifiesta que la Universidad dio cabal cumplimiento a las normas sobre propiedad intelectual y derechos de autor, mediante el pago cumplido de los derechos de autor, sino que promueve e incentiva el estudio y la reflexión sobre el tema. En 2018 se pagaron \$290 millones por concepto de derechos de autor, para alcanzar una suma total de \$2.529 millones entre 2007 y 2018.

Actualmente la editorial del Externado incursiona en campos nuevos como son la denominada “estrategia multicanal”, la cual ha llevado a que sus libros ya no solo se puedan adquirir en las librerías colombianas, sino que también sean conocidos, divulgados y adquiridos, ya sea en medio físico o

digital, desde cualquier lugar del mundo, por medio de su tienda virtual a la que se accede por la página web de la Universidad. Asimismo, participa en el mercado del libro electrónico, utilizando canales internacionales de comercialización como Amazon, iBookstore de Apple, Scribd y Kobo, entre otros. En 2018 se vendieron por estos canales internacionales un total de 2.190 ejemplares en formato ePub, siendo esta, sin duda, la mayor cantidad entre todas las editoriales universitarias colombianas, y superando casi en un 30% el resultado de 2017. El Externado tiene en este momento 270 de sus títulos convertidos a formato electrónico ePub.

También es muy importante anotar que hace ya casi dos años la editorial ofrece a los estudiantes de la Universidad la posibilidad de consultar, sin limitación alguna y de forma recurrente y gratuita, los textos de muchos de sus libros, ya sea en las instalaciones de su Biblioteca o, de manera remota, vía la dirección IP de la misma Biblioteca. Poco a poco se ha venido incrementando el número de libros así disponibles, y se espera llegar a 1.000 en 2019.

Finalmente, y muy importante mencionarlo, en este momento la Universidad está desarrollando una estrategia de licenciamiento de un catálogo digital por medio de un Modelo de Suscripción para Bibliotecas, que le permitirá a los usuarios de las mismas, a cambio del pago de una cuota anual por parte de cada Biblioteca, acceder, vía streaming, a una plataforma de lectura de cerca de 1.000 títulos de la colección bibliográfica de la Universidad, fundamentalmente en el campo del Derecho, con importantes complementos en otras áreas del saber y algo de literatura. Esperamos implementar este Modelo de Suscripción para Bibliotecas, pionero en América Latina entre las editoriales universitarias, antes de finalizar el primer trimestre de 2019.

En lo referente a investigación es importante mencionar que la lista actualizada de las revistas de la Universidad indexadas en el nuevo PUBLINDEX de COLCIENCIAS, es la siguiente:

- Revista de Derecho Privado (categoría C)
- Revista de Economía Institucional: (categoría B). Facultad de Economía
- Revista Derecho del Estado (categoría A2)
- Turismo y Sociedad: (categoría C). Facultad de Hotelaría

Adicionalmente, la Universidad cuenta con las siguientes revistas científicas reconocidas en bases de datos internacionales:

- Revista virtual de Derecho Administrativo
- Revista La Propiedad Inmaterial
- Revista OASIS. Facultad de Finanzas
- Revista OPERA. Facultad de Finanzas

En cuanto hace a los Grupos de Investigación de la Universidad, se tiene que de los 40 grupos registrados, quedaron reconocidos ante COLCIENCIAS 35 grupos así:

A1: 2 (Comunicación Política; OPERA). A: 9 (Centro externadista de estudios fiscales; Gestión organizacional; Grupo de investigación en derecho constitucional; Instituto de estudios en regulación minera, petrolera y energética; OASIS; Procesos sociales, territorios y medio ambiente; Teoría general del proceso y derecho procesal civil; Propiedad intelectual; Prospectiva, estrategia y liderazgo), B: 7 (Derecho penal; Estudios de población y demografía; Grupo de investigación en derecho administrativo; Grupo de investigación en derecho del medio ambiente; Grupo de investigación en política criminal; Pedagogía crítica y didácticas para la transformación social; Salud, conocimiento médico y sociedad). C: 13 (Cultura y sociedad; Derecho comercial colombiano y comparado; Derecho Internacional y de los negocios; Conflicto y dinámica social; Flexibilización laboral; Evaluación y Gestión educativa; Grupo de investigación de derecho privado; Grupo de investigación en derecho y economía; Grupo Estudios de Familia; ODEON; Turismo y sociedad; Estudios del Patrimonio Cultural en Colombia; Derecho Informático), Reconocidos no clasificados: 4 (Estado y economía; Pensamiento e Historia Económica; Arqueología de la modernidad política; Construcción de Estado, territorio y paz), No reconocidos: 5 (Economía, trabajo y sociedad; Entorno de los negocios; Observatorio de derecho financiero y del mercado de valores; Sistemas de información y control organizacional; Grupo de investigación en filosofía del derecho y teoría jurídica)

La Biblioteca es un centro de recursos múltiples que busca proporcionar apoyo informativo a los programas académicos y sus diferentes líneas de investigación, al tiempo que brindar apoyo en la formación integral de la comunidad universitaria.

La colección actual está conformada por cerca de 193.259 volúmenes que corresponden a todas las áreas del conocimiento. Dicho material se encuentra distribuido en las cinco colecciones de la Biblioteca: la colección General con cerca de 155.114 volúmenes; la colección Fernando Hinestrosa con cerca de 8.500 volúmenes, la colección de Estudios Constitucionales, con cerca de 25.601 volúmenes, las colecciones en las Regionales con 1.818 volúmenes y las colecciones de la Biblioteca Egipto con cerca de 3.004 volúmenes.

Además, la Biblioteca tiene 14 salas de estudio con capacidad para siete personas cada una; dos salones/auditorio con capacidad para 50 personas cada uno; dos salas de arte; una vitrina de archivo histórico; tres terrazas; dos estanterías para libros recomendados; 56 computadores portátiles; 28 computadores de escritorio; 672 puestos de lectura y consulta individual.

Así mismo, en respuesta a las necesidades de los usuarios para tener información actualizada y disponible las 24 horas del día, los siete días de la semana, la Biblioteca cuenta con la suscripción a 110 Recursos Digitales (bases de datos) y otros recursos de colecciones virtuales, principalmente desarrolladas en idiomas español, inglés, francés, italiano y portugués, provenientes de toda la producción mundial y que contienen cerca de 16.094 títulos de libros, 51.853 títulos de revista con información desde principios del siglo XIX, informes de la industria a nivel mundial, jurisprudencia nacional e internacional, gestores de citas bibliográficas, herramientas de análisis de producción científica mundial, entre otros. La gran mayoría de estos recursos están disponibles para el acceso tanto dentro como fuera del campus universitario.

Actualmente la Biblioteca tiene convenio con 97 instituciones en Bogotá y 13 en las diferentes ciudades del país, donde los usuarios de los programas de extensión pueden hacer uso de los servicios y de las colecciones que ofrecen estas entidades, sujetos a las políticas de servicios de cada institución. El portafolio de servicios de la Biblioteca incluye capacitaciones, tanto presenciales como en ambientes virtuales, sobre el uso y aprovechamiento de los recursos digitales, gestores bibliográficos, normas de citación, entre otros temas, diseñadas de acuerdo con las necesidades de información de cada miembro de la comunidad externadista. En 2018 se realizaron 884 capacitaciones sobre uso de recursos digitales y otros servicios de la Biblioteca, de las cuales se beneficiaron 7.105 externadistas. El servicio de Biblioteca 24 horas en época de exámenes, benefició a 1.111 estudiantes y docentes.

La Biblioteca Digital, a cierre de 2018 alojó 7.507 documentos, entre los cuales se incluyen tesis, objetos virtuales de aprendizaje, guías y otros contenidos intelectuales del Externado, que se pueden consultar mediante la página web biblioteca.uexternado.edu.co.

La aplicación Bookmine App, facilitó la búsqueda de materiales en el celular en la actividad realizada en la Feria del Libro (FILBO), en la que, a través de la lectura del código de barras del ISBN, permitía visualizar si el material se encontraba en las colecciones de la Biblioteca.

Por otro lado, la Biblioteca del Externado se ha convertido en un referente universitario en cuanto a generación de contenidos culturales gracias a la oferta de programas de lectura, escritura y artes (que se desarrollan tanto al interior de la Biblioteca como fuera de ella, en cárceles y en territorios cercanos), y a la participación activa en investigaciones (que han derivado en proyectos expositivos, por medio de los cuales se busca ampliar el programa de alianzas y llegar a salas de todo el país). En 2018 se organizaron 180 actividades culturales, en las que participaron 2.646 visitantes y se presentaron nueve proyectos expositivos.

A nivel tecnológico y de comunicaciones, la gestión de la Universidad se enfoca en las siguientes áreas estratégicas: Comunicaciones, redes y seguridad informática, que abarca la administración y gestión de los canales de Internet; los equipos principales de telecomunicaciones, y la seguridad perimetral que brindan el ingreso a los diferentes servicios de red, incluyendo los sistemas de información institucionales. Proyectos: a través del cual se ejecutan las estrategias de las iniciativas de TI, a partir de la metodología en gerencia de proyectos, que asegura la implementación exitosa y la materialización de la propuesta de valor de cada una de ellas. Desarrollo: a través de esta área estratégica se realizan desarrollos en ambiente web para facilitar el acceso a los usuarios desde cualquier dispositivo móvil o computador. Sistemas de información: se realiza la administración de los sistemas de información SAP y la generación de nuevos proyectos de acuerdo con los requerimientos de las diferentes áreas o facultades, con el objetivo de agilizar los procesos académicos y administrativos de la Universidad. Servicio al cliente: Único punto de contacto para la entrega y atención de servicios informáticos e innovación de herramientas tecnológicas de la Universidad.

A través de diferentes canales se apoya a las unidades académicas y administrativas para satisfacer las necesidades tecnológicas, en busca del cumplimiento de objetivos estratégicos de la Universidad; para ello, se ponen a disposición dos salas de práctica libre en los nuevos edificios H e I, y una más en el bloque D. Adicionalmente, 5 salas distribuidas en: sala Bloomberg, 2 salas Mac, una sala de redacción y 14 salas de clases dotadas con software especializado como Matlab, Arcgis, SPSS, Stata, Matheo Patent, Eviews.

En cuanto a logros tecnológicos y de comunicaciones, vale la pena destacar los siguientes:

1. **Finalización de la fase de diseño para la implementación del proyecto Banner para posgrados:** Uno de los logros más importante para toda la comunidad externadista y en especial para los programas de posgrado, es la aprobación de los diseños finales por parte de las 10 facultades, áreas administrativas, financiera, registro académico, admisiones y egresados que permitirá la automatización, seguimiento y control de los procesos de posgrado para todas las facultades. La puesta en vivo del sistema Banner será para septiembre 2019.
2. **Ampliación de ancho de banda de 1300 megas a 1700 megas para todo el campus:** Conectividad mejorada para el uso avanzado y abierto de internet para estudiantes, docentes y administrativos. Crecimiento en los últimos 3 años del 74% del ancho de banda.
3. **Compra de software especializado a nivel campus:** Adquisición del software de Microsoft 365 para Windows 10, paquete office 2016 profesional, ArGIS, Stata, Eviews, Risk simulator y SPSS con licenciamiento ilimitado.
4. **Wifi (conectividad inalámbrica) para campus actual y edificios nuevos:** Uno de los grandes avances para el 2018 fue el mejoramiento de toda la señal de WiFi para el campus actual (Edificios A al G) con la mejor conectividad inalámbrica de más de **400 nuevos puntos de acceso (Access Point: APs)** para salones, terrazas, auditorios, zonas abiertas, salas de informática, salas de internet para estudiantes, docentes y administrativos. En consecuencia, el mejoramiento de la red WiFi da por resultado una mejor conectividad (7389 usuarios conectados simultáneamente con un incremento del 21%), mayor ancho de banda y disponibilidad para la comunidad externadista con un total de 702 APs.
5. **Nueva Sala MAC y Sala de redacción:** Creación de dos nuevas salas MAC para el uso de los estudiantes con hardware y software de última tecnología Apple. Compra de 33 equipos para un total de 62 MAC con su respectivo software de última generación en dos nuevas salas para mejorar el proceso de aprendizaje en las clases de redacción en tiempo real en que sucede las noticias y prácticas de los estudiantes con Adobe CC 2018.
6. **Compra de 225 licencias de Adobe Creative Cloud:** Bajo la necesidad que todas las salas de informática contaran con todo el software instalado, la Universidad adquirido la última suite de diseño gráfico Adobe CC con renovación anual.
7. **Mejoramiento de la seguridad informática:** Para el 2018, la Universidad Externado cuenta con un sistema de bloqueo de ciberataques mediante firewall de última generación, analizador del tráfico de red. La Universidad renovó su antivirus por 3 años con el mejor proveedor del mercado Trend Micro según cuadrante de Gartner del 2018. La compra de dos equipos: Fortinet y Exinda para evitar robo de información, **control de pornografía, bloqueo de contenido suicida, uso de la red ilegal Deep web, ataques de negaciones de servicio y**

secuestro de información (ransomware), garantiza el uso seguro de los medios tecnológicos. En el 2018, se bloquearon más **15.000 ataques** por mes de todo tipo.

8. **Actualización de software de todas las salas de informática:** Con la renovación para las **14 salas de informática** disponibles en los **edificios D, H e I**, se cuenta con equipos de última tecnología de procesamiento: Aumentado la disponibilidad en facultades para aquellas clases que necesitan el recurso y no depender de software especializados según la sala, horario o tiempo de instalación de las licencias.
9. **Nuevos proyectos SAP:** Se implementaron nuevos proyectos como el portal de proveedores para consulta del estado de pago, certificados de reafectación, ICA e IVA y eliminación total del papel.
10. **Webex como plataforma de comunicaciones colaborativas a nivel de campus, con acceso a todos los estudiantes y docentes:** En el 2018, se logró actualizar a la última versión WebEx Team que permite integrar grupos de trabajo más grandes, mejorar la velocidad de conexión y aumentar la facilidad de uso. En la actualidad, la DirTIC ha dictado más de 50 capacitaciones a estudiantes y docentes en el uso de la herramienta. De la misma forma, contar con todos los videos y manuales personalizados para el uso de WebEx Team.
11. **Regularización del licenciamiento SAP en campus:** Mediante negociación directa con SAP, se logró regularizar el licenciamiento de la Universidad por más de 5 años, ahorro de 253.000USD en licenciamiento no usado, beneficios para aumentar el licenciamiento autorizando una tolerancia para no comprar licencias durante un ciclo de 3 años, compra del licenciamiento de SAP HANA en su última versión que le permitirá a la universidad migrar sus servidores a nube, mitigando los costos de compra de hardware y administración de los mismos en data center especializados.
12. **Nuevos servicios en la pasarela de Pagos:** Viabilizar el pago electrónico vía portal web de 84 servicios pecuniarios buscando apoyar a los estudiantes de pregrado y posgrado para agilizar el proceso de recaudo sin necesidad de ir físicamente a la Universidad a solicitar el recibo y efectuar el pago en ventanilla y ampliando este trámite de forma virtual. Nuevos servicios: pago con tarjeta de crédito nacional o internacional, PSE, pago en banco con código de barras.
13. **Ampliación de la aplicación de consultorio jurídico en línea: Inclusión de las salas penal, laboral y derecho público en el sistema de información para el consultorio jurídico** que solo incluía la sala civil, apoyando el seguimiento y control en línea de los casos, audiencias y resoluciones que anteriormente se llevaban a mano. Eliminación de registros en papel y oportunidad muy valiosa para los estudiantes practicantes conocer una herramienta tecnológica de primera línea en manejo de casos jurídicos.

- 14. Ampliación de la bolsa de empleo para practicantes.** En este 2018 fue ampliada la bolsa a practicantes de las 10 facultades bajo la plataforma de empleo.com ayudando a nuestros externadistas a buscar las mejores opciones laborales y prácticas empresariales en Colombia y en el exterior.
- 15. Herramientas de objetos perdidos en línea:** Apoyar al área de Bienestar para mejorar el proceso de administración y control de los objetos perdidos de toda la comunidad externadista.
- 16. Mejoramiento en la herramienta web para la administración de salas de estudio:** Mejora sustancial en la velocidad de procesamiento de consulta para disponibilidad y reserva en sitio de las salas de estudio de los edificios H e I.
- 17. Sistema de Paz y salvo para grados en línea:** Mejorar el proceso de grado y paz / salvo de los estudiantes en tiempo real para mejorar su experiencia con las áreas administrativas.
- 18. Ampliación de 3 años del acuerdo institucional con Microsoft** para que los estudiantes, docentes y administrativos cuenten con 5 licencias del paquete office en su última versión, espacio de almacenamiento en nube por 1 Tera con OneDrive, Microsoft Project y Visio online y un correo institucional con 50 megas de espacio de forma gratuita en sus equipos personales.
- 19. Certificados Inscritos y Admitidos en línea:** Certificados digitales de solicitudes generadas a la Dirección de Admisiones. Apoyar al área de registro para mejorar el proceso de admisiones a través de la generación de certificados digitales en procesamiento y entrega en tiempo real para candidatos y estudiantes.
- 20. Ampliación del portal institucional con plataforma Wordpress: Incluir más de 140 subportales** (sitios propios de consulta de las facultades y programas académicos que administran contenido web). El sistema brinda una plataforma con compatibilidad para dispositivos móviles, información en tiempo real, alta disponibilidad y seguridad administrada totalmente en Amazon Web Service que permite de forma dinámica, operativa y fácil de usar por estudiantes, docentes y administrativos.
- 21. Mejoramiento del servicio de control de acceso a edificios nuevos H e I: Hoy en día, el 80% de los profesores usan la aplicación para celulares Android y Apple,** con el fin de controlar el acceso a salones en los edificios H e I facilitando a los docentes el ingreso a los salones para un aprovechamiento en el tiempo de clase, sin necesidad de acudir al personal de seguridad.
- 22. Desarrollo del sistema de información de Investigaciones:** Herramienta de consulta para docentes y estudiantes sobre la totalidad de investigación que está efectuando la universidad y su transversalidad entre programas académicos.

- 23. Ampliación de carteleras digitales mediante el campus actual y edificios nuevos:** Apoyar a la dirección de comunicaciones en la optimización de los recursos disponibles para comunicar a la comunidad externadista mediante **42 carteleras con un incremento del 24%** en cobertura del campus ofreciendo información institucional, económica y de entretenimiento.
- 24. Se dobló el canal dedicado de streaming de 20 megas a 40 megas** para transmisiones de videos y audio: Contar con un canal dedicado para transmitir eventos, conferencias, sesiones con otras universidades sin depender de terceros y mejorando sustancialmente la calidad de transmisión de la señal en vivo.
- 25. Cambio de la fibra óptica de la Universidad:** Para lograr mejorar las comunicaciones de la Universidad, se implementó la actualización de toda la fibra del campus de la Universidad pasando de 10/100 megas a 10 gigas en todos los edificios (crecimiento de más del 1000%).
- 26. Nueva aplicación de Evaluación de Desempeño:** Se desarrolló para la dirección de Recursos Humanos una aplicación web que permite a los jefes de cada una de las dependencias hacer la evaluación de desempeño de sus colaboradores en tiempo real, con seguimiento de cumplimiento mediante correo electrónico, eliminación de la transcripción manual a Excel, reportes y estadísticas a necesidad y eliminación del papel porque la firma y el reporte final es enviado por correo y digitalizado completamente.
- 27. Carga automática de notas parciales y totales para todas las facultades:** Mejorar la experiencia de carga de notas para docentes y coordinadores. Reducción en los tiempos administrativos requeridos en la carga de datos.
- 28. Implementación exitosa de 29 proyectos en el 2018 con la metodología PMI.** La universidad cuenta con la jefatura de proyectos para gestión de iniciativas, mejoras y proyectos controlando tiempo, recursos y actividades con la metodología más robusta en el mercado a nivel mundial PMI brindando cumplimiento de los proyectos a nivel de costos y tiempos.
- 29. Implementación de la herramienta Aranda:** En el 2018, todas las nuevas compras de equipos se hicieron soportado en los reportes de utilización de los computadores por áreas, referencias, años de uso y ubicaciones mejorando sustancialmente la disposición final de los equipos para cambios y renovaciones. De la misma forma, seguimiento de software para determinar uso indebido, licenciamientos, vencimientos, garantías y uso real en máquinas para aumentar o disminuir su licenciamiento a partir de la usabilidad.
- 30. Incorporar telefonía voz sobre IP:** Los nuevos edificios H e I cuentan en toda su telefonía soporte de voz sobre IP reduciendo los costos de operadores de llamada nacionales.
- 31. Compra en el 2018 de 479 equipos para renovar las 20 salas de internet con la última tecnología:** Dotación completa para salas de internet, salas de informática y sala Bloomberg.

32. Fortalecimiento de la aplicación de los bancos de datos jurídicos en internet:

Administración de los bancos jurídicos de derecho informático en Internet facilitando la búsqueda de expedientes jurídicos, mejorando las capacidades del servicio ofrecido actualmente mediante CD. En el 2018, se mejoró el motor de búsqueda y se incluyó la aplicación OCR para conversión de documentos escaneados a documentos digitales sin necesidad de transcripción manual

La Universidad Universidad tiene mecanismos de control que garantizan la utilización adecuada del software adquirido y autorizado, (ley 44 de 1993), como parte del cumplimiento de la propiedad intelectual.

En el año 2018, con el apoyo del equipo de Gestión de Calidad y de los trabajadores de las unidades académicas y administrativas, se llevaron a cabo las actividades necesarias para mantener en estado de excelencia el Sistema de Gestión de la UEC y se cumplió un hito importante: obtener de la empresa suiza SGS la renovación del sistema con la versión 2015 de la norma ISO 9001. Este nuevo logro permitió cumplir lo solicitado por la norma actualizada y obtener los beneficios planteados, así:

- ✓ Incluir la operación fundamental de las instituciones, la que permite generar el servicio con el cual se logra su misión y objetivos primordiales. De esta manera se interconecta la operación académica con la operación administrativa y se facilita la mejora del servicio. La Universidad integró la gestión de formación en pregrado y posgrado de Derecho, registro calificado y admisiones posgrado.
- ✓ Orientar hacia una gestión por procesos con un alcance mayor, porque ahora hay que contemplar a todas las partes interesadas internas y externas en todas las operaciones nuevas y en las mejoras y teniendo en cuenta el contexto en el que se debe desempeñar la Universidad. De esta manera se fortalece el logro de la misión porque se enfocan las labores hacia proporcionar valor y lograr resultados esperados por todas las partes interesadas.
- ✓ Fortalecer la planeación porque se empezó a sensibilizar a la Institución para que los cambios se lleven a cabo pensando a quiénes se impactará positiva o negativamente y cuáles serán las consecuencias de las decisiones a corto y a largo plazo; esto implica que se integren a todas las funciones y partes interesadas afectadas, en los análisis e implementaciones, para generar estrategias que permitan hacer los cambios efectivamente.
- ✓ Implementar la metodología de “Gestión del Riesgo” en el Centro de Información de la Secretaría General, la Secretaría Académica de Derecho, la Dirección de Posgrados de Derecho y los 4 departamentos de Derecho que atendieron la visita de auditoría externa: Civil, Laboral, Romano y Medio Ambiente. Con ella se sensibilizó para fortalecer el pensamiento basado en riesgo, se establecieron los riesgos principales y se formularon ideas para su manejo.
- ✓ Fortalecer el seguimiento, porque en el año 2018 por primera vez se llevaron a cabo auditorías en las funciones académicas, razón por la cual se incrementó a 29 la cantidad de auditorías internas que lleva a cabo el área de Gestión de Calidad.

- ✓ Avanzar notablemente en la mejora continua con 329 nuevas acciones correctivas, preventivas y de mejora, obtenidas con la integración de las funciones académicas.

De igual manera, ICONTEC realizó la visita de seguimiento y ratificó la certificación otorgada en la norma NTC5906 (Gestión de Conciliación) al Centro de Conciliación adscrito al Consultorio Jurídico de la Universidad Externado de Colombia en el año 2013, y nuevamente reconoció y destacó los servicios prestados, por cumplir adecuadamente las premisas de calidad definidas por el Ministerio de Justicia y del Derecho”.

La Universidad está cumpliendo con las Normas Internacionales de Contabilidad de acuerdo con la Ley 1314 de 2009, la cual está orientada a la convergencia de las normas locales con estándares internacionales en materia de contabilidad, información financiera y aseguramiento de la información.

De acuerdo con el Decreto 3022 de 2013, la Universidad está clasificada en el grupo dos (2). Esta clasificación estableció la implementación de las Normas Internacionales de Información Financiera (NIIF) para PYMES y aplicarlas obligatoriamente a partir del 1° de enero de 2016.

La Universidad, a partir del 1° de enero de 2017, es contribuyente del impuesto de renta y pertenece al régimen tributario especial, de acuerdo con la Ley 1819 de 2016 y el Decreto Reglamentario 2150 de 2017. Hasta el 31 de diciembre de 2016 la Universidad fue No contribuyente del impuesto de Renta.

Este cambio en la naturaleza tributaria de la Universidad tiene incidencias para la gestión administrativa y financiera, como:

1. Registrar y actualizar anualmente la siguiente información en la página web de la DIAN y la Universidad durante 10 días (Art.1.2.1.5.1.3 – D.R. 2150 de 2017 y Art. 364-5):
 - Monto y destino de la reinversión del beneficio o excedente neto.
 - Monto y destino de las asignaciones permanentes
 - Nombres e identificación de las personas que ocupan cargos gerenciales, directivos y control.
 - El monto total de pagos salariales a los miembros de los cuerpos directivos
 - Nombres e identificación de los fundadores
 - Monto del patrimonio al 31 de diciembre
 - Identificación y monto de donantes
 - Estados financieros
 - Certificado de Representante Legal y Revisor Fiscal donde se evidencia que se ha cumplido con los requisitos para pertenecer al Régimen tributario especial, junto con la declaración de Renta.
2. La DIAN recibirá comentarios de la sociedad civil, los remitirá dentro los tres días siguientes al vencimiento de la publicación y se deberán responder los comentarios a más tardar 30 días después con soportes. (Art.1.2.1.5.1.5 – D.R. 2150 de 2017).

3. Anexar el Acta de Constitución de la Universidad, Certificado de Representación Legal, copia del acta donde se autoriza al Representante Legal para permanecer en el régimen tributario especial y copia de los Estatutos, entre otros documentos (Art.1.2.1.5.1.5 – D.R. 2150 de 2017).
4. Pago de un Impuesto de Renta del 20% sobre los gastos no procedentes.

En el año 2018 la Universidad presentó ante la Dian la información para solicitar la permanencia en el Régimen Tributario Especial, no se recibió al 31 de octubre de 2019 (artículo 1.2.1.5.1.12 del decreto reglamentario 2150 de 2017 de la ley 2819 de 2016) por la parte de la entidad fiscalizadora acto administrativo negando la permanencia, por la tanto la Universidad continua en esté régimen.

Los resultados financieros de 2018 se resumen en las siguientes cifras: Activos de \$3.290.378 millones; Pasivos por \$73.231 millones, para un Patrimonio de \$3.217.147 millones. El resultado del ejercicio fue de \$343.481 millones. Por régimen tributario especial, el excedente fiscal fue de \$0 y el impuesto a pagar por gastos no procedentes es de \$344 millones.

No se han presentado hechos importantes después del cierre del ejercicio que deban ser informados o acontecimientos relevantes que impacten significativamente la situación financiera de la Universidad. Se han presentado y pagado oportunamente los aportes de seguridad social.

En los anteriores términos se sintetiza la situación económica, administrativa y jurídica de la Universidad.


Juan Carlos Henao Pérez
Representante Legal



KPMG S.A.S.
Calle 90 No. 19C - 74
Bogotá D.C. - Colombia

Teléfono 57 (1) 6188000
57 (1) 6188100
Fax 57 (1) 2185490
57 (1) 6233403
www.kpmg.com.co

INFORME DEL REVISOR FISCAL

Señores Consejo Directivo
Fundación Universidad Externado de Colombia:

Informe sobre los estados financieros

He auditado los estados financieros de Fundación Universidad Externado de Colombia (la Universidad), los cuales comprenden el estado de situación financiera al 31 de diciembre de 2018 y los estados de resultado integral, de cambios en el patrimonio y de flujos de efectivo por el año que terminó en esa fecha y sus respectivas notas, que incluyen las políticas contables significativas y otra información explicativa.

Responsabilidad de la administración en relación con los estados financieros

La administración es responsable por la adecuada preparación y presentación de estos estados financieros de acuerdo con Normas de Contabilidad y de Información Financiera aceptadas en Colombia. Esta responsabilidad incluye: diseñar, implementar y mantener el control interno relevante para la preparación y presentación de estados financieros libres de errores de importancia material, bien sea por fraude o error; seleccionar y aplicar las políticas contables apropiadas, así como establecer los estimados contables razonables en las circunstancias.

Responsabilidad del revisor fiscal

Mi responsabilidad consiste en expresar una opinión sobre los estados financieros con base en mi auditoría. Obtuve las informaciones necesarias para cumplir mis funciones y efectué mi examen de acuerdo con las Normas Internacionales de Auditoría aceptadas en Colombia. Tales normas requieren que cumpla con requisitos éticos, planifique y efectúe la auditoría para obtener una seguridad razonable sobre si los estados financieros están libres de errores de importancia material.

Una auditoría incluye realizar procedimientos para obtener evidencia sobre los montos y revelaciones en los estados financieros. Los procedimientos seleccionados dependen del juicio del revisor fiscal, incluyendo la evaluación del riesgo de errores de importancia material en los estados financieros. En dicha evaluación del riesgo, el revisor fiscal tiene en cuenta el control interno relevante para la preparación y presentación de los estados financieros con el fin de diseñar procedimientos de auditoría que sean apropiados en las circunstancias. Una auditoría también incluye evaluar el uso de políticas contables apropiadas y la razonabilidad de los estimados contables realizados por la administración, así como evaluar la presentación de los estados financieros en general.

Considero que la evidencia de auditoría que obtuve proporciona una base razonable para fundamentar la opinión que expreso a continuación.

Opinión

En mi opinión, los estados financieros que se mencionan, preparados de acuerdo con información tomada fielmente de los libros y adjuntos a este informe, presentan razonablemente, en todos los aspectos de importancia material, la situación financiera de la Universidad al 31 de diciembre de 2018, los resultados de sus operaciones y sus flujos de efectivo por el año que terminó en esa fecha, de acuerdo con Normas de Contabilidad y de Información Financiera aceptadas en Colombia, aplicadas de manera uniforme con el año anterior.

Otros asuntos

Los estados financieros al y por el año terminado el 31 de diciembre de 2017 se presentan exclusivamente para fines de comparación, fueron auditados por otro contador público quien en su informe de fecha 20 de febrero de 2018 expresó una opinión sin salvedades sobre los mismos.

Informe sobre otros requerimientos legales y regulatorios

Con base en el resultado de mis pruebas, en mi concepto durante 2018:

- a) La contabilidad de la Universidad ha sido llevada conforme a las normas legales y a la técnica contable.
- b) Las operaciones registradas en los libros se ajustan a los estatutos y a las decisiones del Consejo Directivo.
- c) La correspondencia, los comprobantes de las cuentas y los libros de actas se llevan y se conservan debidamente.
- d) Existe concordancia entre los estados financieros que se acompañan y el informe de gestión preparado por los administradores.
- e) La información contenida en las declaraciones de autoliquidación de aportes al sistema de seguridad social integral, en particular la relativa a los afiliados y a sus ingresos base de cotización, ha sido tomada de los registros y soportes contables. La Universidad no se encuentra en mora por concepto de aportes al sistema de seguridad social integral.

Para dar cumplimiento a lo requerido en los artículos 1.2.1.2. y 1.2.1.5. del Decreto Único Reglamentario 2420 de 2015, modificados por los artículos 4 y 5 del Decreto 2496 de 2015, respectivamente, en desarrollo de las responsabilidades del Revisor Fiscal contenidas en los numerales 1º) y 3º) del artículo 209 del Código de Comercio, relacionadas con la evaluación de si los actos de los administradores de la Universidad se ajustan a los estatutos y a las órdenes o instrucciones del Consejo Directivo y si hay y son adecuadas las medidas de control interno, de conservación y custodia de los bienes de la Universidad o de terceros que estén en su poder, emití un informe separado de fecha 15 de marzo de 2019.



Mildred Angélica Ortiz Gómez
Revisor Fiscal de Fundación Universidad
Externado de Colombia
T.P. 159843 - T
Miembro de KPMG S.A.S.

15 de marzo de 2019



KPMG S.A.S.
Calle 90 No. 19C - 74
Bogotá D.C. - Colombia

Teléfono 57 (1) 6188000
57 (1) 6188100
Fax 57 (1) 2185490
57 (1) 6233403
www.kpmg.com.co

**INFORME DEL REVISOR FISCAL SOBRE EL CUMPLIMIENTO DE LOS NUMERALES
1º Y 3º DEL ARTÍCULO 209 DEL CÓDIGO DE COMERCIO**

Señores Consejo Directivo
Fundación Universidad Externado de Colombia:

Como parte de mis funciones como Revisor Fiscal y en cumplimiento de los artículos 1.2.1.2 y 1.2.1.5 del Decreto Único Reglamentario 2420 de 2015, modificados por los artículos 4 y 5 del Decreto 2496 de 2015, respectivamente, presento el resultado de los procedimientos realizados en cumplimiento de los numerales 1º) y 3º) del artículo 209 del Código de Comercio, detallados como sigue, por el año que terminó el 31 de diciembre de 2018, por parte de Fundación Universidad Externado de Colombia, en adelante "la Universidad":

1º) Si los actos de los administradores de la Universidad se ajustan a los estatutos y a las órdenes o instrucciones del Consejo Directivo, y

3º) Si hay y son adecuadas las medidas de control interno, de conservación y custodia de los bienes de la Universidad o de terceros que estén en su poder.

Criterios

Los criterios considerados para la evaluación de los asuntos mencionados en el párrafo anterior comprenden: a) los estatutos sociales y las actas del Consejo Directivo y, b) los componentes del control interno implementados por la Universidad, tales como el ambiente de control, los procedimientos de evaluación de riesgos, sus sistemas de información y comunicaciones y el monitoreo de los controles por parte de la administración y de los encargados del gobierno corporativo, los cuales están basados en lo establecido en el sistema de control interno implementado por la administración.

Responsabilidad de la administración

La administración es responsable por el cumplimiento de los estatutos y de las decisiones del Consejo Directivo y por diseñar, implementar y mantener medidas adecuadas de control interno, de conservación y custodia de los bienes de la Universidad y los de terceros que están en su poder, de acuerdo con lo requerido en el sistema de control interno implementado por la administración.

Responsabilidad del revisor fiscal

Mi responsabilidad consiste en llevar a cabo un trabajo de aseguramiento razonable para expresar una conclusión basada en la evidencia obtenida. Efectué mis procedimientos de acuerdo con la Norma Internacional de Trabajos para Atestiguar 3000 aceptada en Colombia (International Standard on Assurance Engagements – ISAE 3000, por sus siglas en inglés, traducida al español y emitida a abril de 2009 por el Consejo de Normas Internacionales de

Auditoría y Aseguramiento - International Auditing and Assurance Standards Board – IAASB, por sus siglas en inglés). Tal norma requiere que cumpla con requisitos éticos, planifique y efectúe los procedimientos que considere necesarios para obtener una seguridad razonable sobre si los actos de los administradores se ajustan a los estatutos y a las decisiones del Consejo Directivo y sobre si hay y son adecuadas las medidas de control interno, de conservación y custodia de los bienes de la Universidad y los de terceros que están en su poder, de acuerdo con lo requerido en el sistema de control interno implementado por la administración, en todos los aspectos importantes de evaluación.

Procedimientos realizados

Este trabajo de aseguramiento razonable incluye la obtención de evidencia por el año que terminó el 31 de diciembre de 2018. Los procedimientos incluyen:

- Obtención de una representación escrita de la administración sobre si los actos de los administradores se ajustan a los estatutos y a las decisiones del Consejo Directivo y sobre si hay y son adecuadas las medidas de control interno, de conservación y custodia de los bienes de la Universidad y los de terceros que están en su poder, de acuerdo con lo requerido en el sistema de control interno implementado por la administración.
- Lectura y verificación del cumplimiento de los estatutos de la Universidad.
- Obtención de una certificación de la administración sobre las reuniones del Consejo Directivo, documentadas en las actas.
- Lectura de las actas del Consejo Directivo y los estatutos y verificación de si los actos de los administradores se ajustan a los mismos.
- Indagaciones con la administración sobre cambios o proyectos de modificación a los estatutos de la Universidad durante el período cubierto y validación de su implementación.
- Evaluación de si hay y son adecuadas las medidas de control interno, de conservación y custodia de los bienes de la Universidad y los de terceros que están en su poder, de acuerdo con lo requerido en el sistema de control interno implementado por la administración, lo cual incluye:
 - Pruebas de diseño, implementación y eficacia operativa sobre los controles relevantes de los componentes de control interno sobre el reporte financiero y los elementos establecidos por la Universidad, tales como: entorno de control, proceso de valoración de riesgo, los sistemas de información, actividades de control y seguimiento a los controles.
 - Evaluación del diseño, implementación y eficacia operativa de los controles relevantes, manuales y automáticos, de los procesos clave relacionados con las cuentas significativas de los estados financieros.

- Emisión de cartas a la gerencia con mis recomendaciones sobre las deficiencias en el control interno que fueron identificadas durante el trabajo de revisoría fiscal.
- Seguimiento a los asuntos incluidos en las cartas de recomendación que emití con relación a las deficiencias en el control interno.

Limitaciones inherentes

Debido a las limitaciones inherentes a cualquier estructura de control interno, es posible que existan controles efectivos a la fecha de mi examen que cambien esa condición durante el período evaluado, debido a que mi informe se basa en pruebas selectivas. Adicionalmente, la evaluación del control interno tiene riesgo de volverse inadecuada por cambios en las condiciones o porque el grado de cumplimiento con las políticas y procedimientos puede deteriorarse. Por otra parte, las limitaciones inherentes al control interno incluyen el error humano, fallas por colusión de dos o más personas o, inapropiado sobrepaso de los controles por parte de la administración.

Conclusión

Mi conclusión se fundamenta en la evidencia obtenida sobre los asuntos descritos, y está sujeta a las limitaciones inherentes planteadas en este informe. Considero que la evidencia obtenida proporciona una base de aseguramiento razonable para fundamentar la conclusión que expreso a continuación:

Con base en el resultado de mis pruebas y en la evidencia obtenida, en mi opinión, los actos de los administradores se ajustan a los estatutos y a las decisiones del Consejo Directivo y son adecuadas las medidas de control interno, de conservación y custodia de los bienes de la Universidad o de terceros que están en su poder, de acuerdo con lo requerido en el sistema de control interno implementado por la administración.



Mildred Angélica Ortiz Gómez
Revisor Fiscal de Fundación Universidad
Externado de Colombia
T.P. 159843 - T
Miembro de KPMG S.A.S.

**CERTIFICACIÓN DEL REPRESENTANTE LEGAL Y CONTADOR DE LA FUNDACIÓN
UNIVERSIDAD EXTERNADO DE COLOMBIA**


A los señores Consejo Directivo
Fundación Universidad Externado de Colombia

Marzo 15 de 2019

Los suscritos Representante Legal y Contador de la Fundación Universidad Externado de Colombia certificamos que los Estados Financieros al 31 de diciembre de 2018 han sido fielmente tomados de los libros y que antes de ser puestos a su disposición y de terceros hemos verificado las siguientes afirmaciones contenidas en ellos:

1. Todos los activos y pasivos, incluidos en los estados financieros de la Universidad al 31 de diciembre de 2018, existen y todas las transacciones incluidas en dichos estados se han realizado durante los años terminados en esas fechas.
2. Todos los hechos económicos realizados durante los años terminados en 31 de diciembre de 2018, han sido reconocidos en los estados financieros.
3. Los activos representan probables beneficios económicos futuros (derechos) y los pasivos representan probables sacrificios económicos futuros (obligaciones), obtenidos o a cargo de la Universidad al 31 de diciembre de 2018.
4. Todos los elementos han sido reconocidos por sus valores apropiados, de acuerdo con los principios de contabilidad generalmente aceptados en Colombia.
5. Todos los hechos económicos que afectan la Universidad han sido correctamente clasificados, descritos y revelados en los estados financieros.


Juan Carlos Henao Pérez
Representante Legal


Diego Gutiérrez Mahecha
Contador Público
T.P. 90408 - T

FUNDACIÓN UNIVERSIDAD EXTERNADO DE COLOMBIA

Estado de Situación Financiera

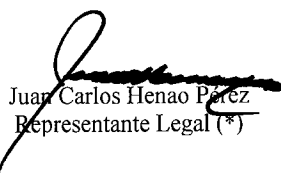
Al 31 de diciembre de 2018


(Con cifras comparativas al 31 de diciembre de 2017)

(Expresado en millones de pesos colombianos)

	<u>Nota</u>	<u>2018</u>	<u>2017</u>
Activos			
Efectivo y equivalentes de efectivo	5	\$ 186.612	95.719
Deudores comerciales y otras cuentas por cobrar	6	23.610	27.732
Inventarios	7	2.025	1.494
Otros activos no financieros		41	64
Total activo corriente		<u>212.288</u>	<u>125.009</u>
Inversiones	9	2.656.448	2.475.482
Deudores comerciales y otras cuentas por cobrar	6	3.586	4.804
Propiedades, planta y equipo	10	416.525	404.276
Propiedades de inversión	11	1.531	1.025
Total activos no corrientes		<u>3.078.090</u>	<u>2.885.587</u>
Total activos		<u>3.290.378</u>	<u>3.010.596</u>
Pasivos			
Proveedores	12	75	1.400
Cuentas por pagar	13	9.864	12.401
Impuestos	8 y 14	926	1.113
Obligaciones laborales	15	2.963	2.607
Ingresos diferidos	16	49.767	53.713
Otros pasivos no financieros		894	931
Total pasivos corrientes		<u>64.489</u>	<u>72.165</u>
Obligaciones laborales	15	8.742	9.199
Total pasivos no corrientes		<u>8.742</u>	<u>9.199</u>
Total pasivos		<u>73.231</u>	<u>81.364</u>
Patrimonio			
Fondo social	17	113.188	113.188
Reservas ocasionales		251.100	251.100
Asignaciones permanentes		41.567	-
Resultados de ejercicios anteriores		889.320	615.943
Otro resultado integral		(29.903)	25.628
Adopción por primera vez		1.581.627	1.581.627
Fondo patrimonial		26.767	26.802
Superávit del ejercicio		343.481	314.944
Total patrimonio		<u>3.217.147</u>	<u>2.929.232</u>
Total pasivo y patrimonio		<u>\$ 3.290.378</u>	<u>3.010.596</u>

Las notas que se acompañan son parte integral de los estados financieros.


 Juan Carlos Henao Pérez
 Representante Legal (*)


 Diego Gutiérrez Mahecha
 Contador (*)
 T.P. 90408 - T


 Mildred Angélica Ortiz Gómez
 Revisor Fiscal
 T.P. 159843 - T
 Miembro de KPMG S.A.S.

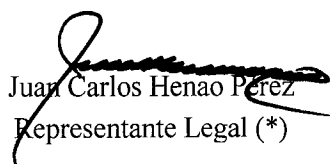
(Véase mi informe del 15 de marzo de 2019)


(*) Los suscritos Representante Legal y Contador Público certificamos que hemos verificado previamente las afirmaciones contenidas en estos estados financieros y que los mismos han sido preparados de acuerdo con información tomada fielmente de los libros de contabilidad de la Universidad.


FUNDACIÓN UNIVERSIDAD EXTERNADO DE COLOMBIA
 Estado de Resultado Integral
 Año que terminó el 31 de diciembre de 2018
 (Con cifras comparativas por el año que terminó el 31 de diciembre de 2017)
 (Expresado en millones de pesos colombianos)

	<u>Nota</u>		<u>2018</u>	<u>2017</u>
Ingresos operacionales	18	\$	214.919	217.088
Costos y gastos de operación	19		242.940	210.990
Gastos de ventas	20		5.330	4.767
(Déficit) superávit operacional			<u>(33.351)</u>	<u>1.331</u>
Otros ingresos	21		<u>791</u>	<u>242</u>
Ingresos financieros	22		87.065	21.655
Gastos financieros	23		6.039	2.254
Superávit financiero			<u>81.026</u>	<u>19.401</u>
Participación en el resultado de las asociadas	9		<u>295.359</u>	<u>294.523</u>
Superávit antes de impuestos		\$	<u>343.825</u>	<u>315.497</u>
Impuesto de renta	8		<u>344</u>	<u>553</u>
Superávit del ejercicio		\$	<u>343.481</u>	<u>314.944</u>
Otro resultado integral:				
Método de participación patrimonial en asociadas	9		<u>(55.531)</u>	<u>(9.337)</u>
Otro resultado integral del año, neto de impuestos			<u>(55.531)</u>	<u>(9.337)</u>
Superávit integral total año		\$	<u><u>287.950</u></u>	<u><u>305.607</u></u>

Las notas que se acompañan son parte integral de los estados financieros.


 Juan Carlos Henao Pérez
 Representante Legal (*)


 Diego Gutiérrez Mahecha
 Contador (*)
 T.P. 90408 - T


 Mildred Angélica Ortiz Gómez
 Revisor Fiscal
 T.P. 159843 - T
 Miembro de KPMG S.A.S.
 (Véase mi informe del 15 de marzo de 2019)

(*) Los suscritos Representante Legal y Contador Público certificamos que hemos verificado previamente las afirmaciones contenidas en estos estados financieros y que los mismos han sido preparados de acuerdo con información tomada fielmente de los libros de contabilidad de la Universidad.

FUNDACIÓN UNIVERSIDAD EXTERNADO DE COLOMBIA

Estado de Cambios en el Patrimonio


Año que terminó el 31 de diciembre de 2018


(Con cifras comparativas por el año que terminó el 31 de diciembre de 2017)


(Expresado en millones de pesos colombianos)

Nota	Fondo social	Reservas ocasionales	Asignaciones permanentes	Fondo patrimonial	Resultados de ejercicios anteriores	Superávit del ejercicio	Adopción por primera vez	Otro resultado integral	Total patrimonio
Saldo al 31 de diciembre de 2016	\$ 113.188	251.100	-	27.138	240.777	375.166	1.581.627	34.965	2.623.961
Cambios en el patrimonio:									
Usos del fondo patrimonial en becas	-	-	-	(336)	-	-	-	-	(336)
Apropiación del superávit del ejercicio 2016	-	-	-	-	375.166	(375.166)	-	-	-
Superávit del ejercicio	-	-	-	-	-	314.944	-	-	314.944
Método de participación patrimonial asociadas	-	-	-	-	-	-	-	(9.337)	(9.337)
Saldo al 31 de diciembre de 2017	113.188	251.100	-	26.802	615.943	314.944	1.581.627	25.628	2.929.232
Cambios en el patrimonio:									
Usos del fondo patrimonial en becas	-	-	-	(35)	-	-	-	-	(35)
Apropiación del superávit del ejercicio 2017	-	-	41.567	-	273.377	(314.944)	-	-	-
Superávit del ejercicio	-	-	-	-	-	343.481	-	-	343.481
Método de participación patrimonial asociadas	-	-	-	-	-	-	-	(55.531)	(55.531)
Saldo al 31 de diciembre de 2018	\$ 113.188	251.100	41.567	26.767	889.320	343.481	1.581.627	(29.903)	3.217.147

Las notas que se acompañan son parte integral de los estados financieros.


 Juan Carlos Henao Pérez
 Representante Legal (*)


 Diego Gutiérrez Mahecha
 Contador (*)
 T.P. 90408 - T


 Mildred Angélica Ortiz Gómez
 Revisor Fiscal
 T.P. 159843 - T
 Miembro de KPMG S.A.S.

(Véase mi informe del 15 de marzo de 2019)

(*) Los suscritos Representante Legal y Contador Público certificamos que hemos verificado previamente las afirmaciones contenidas en estos estados financieros y que los mismos han sido preparados de acuerdo con información tomada fielmente de los libros de contabilidad de la Universidad.

FUNDACIÓN UNIVERSIDAD EXTERNADO DE COLOMBIA

Estado de Flujos de Efectivo

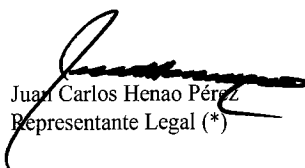
Año que terminó el 31 de diciembre de 2018

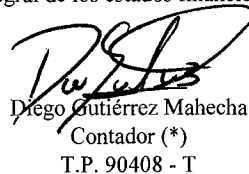
(Con cifras comparativas por el año que terminó el 31 de diciembre de 2017)

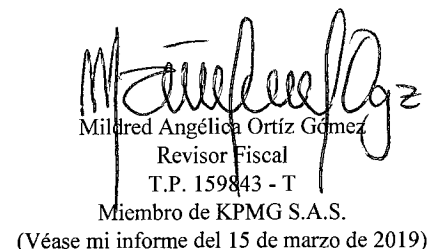
(Expresado en millones de pesos colombianos)

	Nota	<u>2018</u>	<u>2017</u>
Flujos de efectivo por las actividades de operación:			
Resultados del período		\$ 343.481	314.944
Conciliación entre el superávit del ejercicio y el efectivo neto (usado en) provisto por las actividades de operación:			
Depreciación	10	5.372	2.924
Deterioro de activos fijos	10	51	-
(Recuperación) deterioro de inventarios	7	(194)	(130)
(Recuperación) deterioro de deudores, neto	6	2.524	221
Pérdida en retiro de bienes		-	168
Utilidad en la aplicación del método de participación	9	(295.359)	(294.523)
Cambio en el valor razonable de inversiones	9	(64.347)	(114)
Cambio en el valor razonable de las propiedades de inversión	11	(506)	-
Impuesto de renta causado	14	344	553
Cambios en activos y pasivos:			
Deudores comerciales y otras cuenta por cobrar		8.754	11.715
Inventarios		(337)	(506)
Otros activos no financieros		23	(64)
Proveedores y cuentas por pagar		(4.085)	3.190
Impuestos		(21)	(567)
Obligaciones laborales		(101)	(738)
Ingresos diferidos		(3.946)	(1.950)
Otros pasivos no financieros		(37)	931
		<u>(8.384)</u>	<u>36.054</u>
Impuesto de renta pagado		(510)	-
Efectivo neto (usado en) provisto por las actividades de la operación		<u>(8.894)</u>	<u>36.054</u>
Flujos de efectivo por las actividades de inversión:			
Adquisición de propiedades, planta y equipo	10	(17.449)	(45.311)
Baja de inversiones en sociedades liquidadas	9	1.133	-
Redención del fideicomiso de administración	9	97.845	30.046
Dividendos recibidos	9	18.293	16.392
Efectivo neto provisto por las actividades de inversión		<u>99.822</u>	<u>1.127</u>
Flujos de efectivo por las actividades de financiación			
Usos del fondo patrimonial en becas	17	(35)	(336)
Efectivo neto provisto por las actividades de financiación		<u>(35)</u>	<u>(336)</u>
Cambio neto en efectivo y equivalentes de efectivo		90.893	36.845
Efectivo y equivalentes de efectivo al comienzo del año		95.719	58.874
Efectivo y equivalentes de efectivo al final del año		<u>\$ 186.612</u>	<u>95.719</u>

Las notas que se acompañan son parte integral de los estados financieros.


 Juan Carlos Henao Pérez
 Representante Legal (*)


 Diego Gutiérrez Mahecha
 Contador (*)
 T.P. 90408 - T


 Mildred Angélica Ortíz Gómez
 Revisor Fiscal
 T.P. 159843 - T
 Miembro de KPMG S.A.S.
 (Véase mi informe del 15 de marzo de 2019)

(*)

Los suscritos Representante Legal y Contador Público certificamos que hemos verificado previamente las afirmaciones contenidas en estos estados financieros y que los mismos han sido preparados de acuerdo con información tomada fielmente de los libros de contabilidad de la Universidad.

Fundación Universidad Externado de Colombia

Notas a los Estados Financieros

Al 31 de diciembre de 2018

(Con cifras comparativas al 31 de diciembre de 2017)

(Expresadas en millones de pesos colombianos)

(1) Entidad que reporta

La Fundación Universidad Externado de Colombia (la Universidad) es una entidad de carácter privado, sin ánimo de lucro, con personería jurídica vigente, otorgada por la Resolución No. 92 del 9 de marzo de 1926, emanada del Ministerio de Gobierno, hoy Ministerio del Interior según la Ley 1444 del 4 de mayo de 2011.

El objetivo social de la Universidad está enmarcado exclusivamente en la prestación de servicios de educación superior.

La Universidad tiene su domicilio principal en la calle 12 No. 1-17 este de la ciudad de Bogotá, Colombia.

La Universidad pertenece al Régimen Tributario Especial de acuerdo a la Ley 1819 del 29 de diciembre 2016.

(2) Bases de preparación de los estados financieros

a. Bases de preparación

Los estados financieros han sido preparados de acuerdo con las Normas de Contabilidad y de Información Financiera aceptadas en Colombia (NCIF), establecidas en la Ley 1314 de 2009, para preparadores de la información financiera pertenecientes al Grupo 2, reglamentadas por el Decreto Único Reglamentario 2420 de 2015 modificado por los Decretos 2496 de 2015, 2131 de 2016, 2170 de 2017 y 2483 de 2018.

Las NCIF se basan en la Norma Internacional de Información Financiera (NIIF) para Pequeñas y Medianas Entidades (PYMES) en Colombia – NIIF para las PYMES, emitida por el Consejo de Normas Internacionales de Contabilidad (International Accounting Standards Board – IASB); la norma de base corresponde a la traducida al español y emitida al 31 de diciembre de 2017 por el IASB.

La Universidad aplica el siguiente lineamiento de acuerdo con leyes y otras normas vigentes en Colombia:

- Libro 2 del Decreto 2420 de 2015, según modificaciones incluida en el Decreto 2496 de 2015: Artículo 11 - Vigencias (modificación al artículo 2.1.2 de la parte 1 del libro 2).

Establece la aplicación del artículo 35 de la Ley 222 - las participaciones en subsidiarias deben reconocerse en los estados financieros individuales de acuerdo con el método de participación.

Fundación Universidad Externado de Colombia

Notas a los Estados Financieros

Al 31 de diciembre de 2018

- 2.1.2 Decreto 2131 del 22 de diciembre de 2016 – En el artículo 4 establece que el parámetro para el cálculo de los pasivos pensionales debe hacerse de acuerdo con el Decreto No. 1625 del 11 de octubre de 2016, informando las variables utilizadas y las diferencias con el cálculo realizado de acuerdo con el Decreto 2496 del 23 de diciembre de 2015. Esta información se deberá revelar en las notas a los estados financieros.

b. Base de medición

Los estados financieros han sido preparados sobre la base del costo histórico, con excepción de las siguientes partidas importantes incluidas en el estado de situación financiera que son medidas al valor razonable:

- Las inversiones que cotizan en bolsa, en CDT's, bonos, y en fideicomisos. Las propiedades de inversión.

c. Moneda funcional y presentación

Las partidas incluidas en los estados financieros se expresan en la moneda del ambiente económico primario donde opera la entidad (pesos colombianos). Los estados financieros se presentan en pesos colombianos, que es la moneda funcional de la Universidad. Toda la información es presentada en millones de pesos y ha sido redondeada a la unidad más cercana.

d. Uso de estimaciones y juicios

La preparación de los estados financieros separados de conformidad con las Normas de Contabilidad y de Información Financiera aceptadas en Colombia requiere que la administración realice juicios, estimaciones y supuestos que afectan la aplicación de las políticas contables y los montos de activos, pasivos y pasivos contingentes en la fecha del balance, así como los ingresos y gastos del año. Los resultados reales pueden diferir de estas estimaciones.

Las estimaciones y supuestos relevantes son revisados regularmente. Las revisiones de las estimaciones contables son reconocidas en el período en que la estimación es revisada y en cualquier período futuro afectado.

La información sobre juicios críticos en la aplicación de políticas contables que tienen el efecto más importante en los estados financieros y/o con riesgo significativo, se describe en las siguientes notas:

- Nota 10 – Deterioro de cartera
- Nota 16 – Medición de obligaciones laborales de largo plazo
- Nota 9 – Inversiones
- Nota 11 – Propiedades de inversión

(3) Políticas contables significativas

Las políticas contables establecidas a continuación han sido aplicadas consistentemente en la preparación del estado de situación financiera de apertura y de los estados financieros, preparados de acuerdo con las Normas de Contabilidad y de Información Financiera para Pequeñas y Medianas Entidades (PYMES) aceptadas en Colombia (NCIF), a menos que se indique lo contrario.

a. Participaciones en empresas asociadas

Una asociada es una entidad sobre la cual la Universidad tiene influencia significativa y no es una subsidiaria ni constituye una participación en un negocio conjunto. Influencia significativa es el poder de participar en las decisiones de política financiera y de operación de la asociada, sin llegar a tener el control o control conjunto sobre tales políticas.

Método de participación:

Las inversiones en asociadas se contabilizan utilizando el método de participación. El importe en libros de la inversión se reconoce inicialmente al precio de la transacción, incluyendo los costos de transacción; posteriormente, se ajusta para reflejar la participación de la Universidad en el resultado y en el otro resultado integral de la asociada, teniendo en cuenta las siguientes consideraciones:

- Los dividendos recibidos reducen el importe en libros de la inversión.
- La participación en los resultados y en los cambios del patrimonio se mide en función de las participaciones en la propiedad actuales.
- En el momento de la adquisición, cualquier diferencia positiva o negativa entre el costo de adquisición y la participación en los valores razonables de los activos identificables netos de la asociada, se registrarán como plusvalía.
- Si hay indicios de que se ha deteriorado el valor de la inversión, se comprobará el valor de la inversión y de la plusvalía como un todo.
- Las ganancias y pérdidas no realizadas se eliminarán de acuerdo con la participación en la asociada.
- Si la participación en las pérdidas de la asociada iguala o excede el valor en libros de esta, se dejará de reconocer su participación en pérdidas adicionales en la inversión. Una vez la participación se reduzca a cero, las pérdidas adicionales se reconocerán mediante una provisión.
- El método de participación se dejará de aplicar cuando cese la influencia significativa.

Baja

Al final del período contable, si hay indicios de que se ha deteriorado el valor de una inversión en una asociada o se identifica que no hay influencia significativa, se evalúa el deterioro y se registra la pérdida en el estado de resultados.

Fundación Universidad Externado de Colombia

Notas a los Estados Financieros

Al 31 de diciembre de 2018

b. Transacciones en moneda extranjera

Las transacciones en moneda extranjera son convertidas a la moneda funcional respectiva de la Universidad en las fechas de las transacciones. Los activos y pasivos monetarios denominados en monedas extranjeras a la fecha de reporte son convertidos a la moneda funcional a la tasa de cambio de esa fecha. Los activos y pasivos monetarios denominados en moneda extranjera a la fecha de reporte son convertidos a pesos colombianos usando la tasa de cambio de esa fecha. Los activos y pasivos no monetarios denominados en moneda extranjera son convertidos a pesos colombianos a la tasa de cambio histórico.

La diferencia en cambio que surge durante la conversión por lo general es reconocida en resultados.

c. Instrumentos financieros básicos

(i) Activos y pasivos financieros

Un instrumento financiero es un contrato que da lugar a un activo financiero de una entidad y a un pasivo financiero o a un instrumento de patrimonio de otra. Los activos y pasivos financieros son reconocidos solo cuando se tiene el derecho y obligación contractual a recibir o entregar efectivo en el futuro.

Activos Financieros

- (a) efectivo
- (b) un instrumento de patrimonio de otra entidad
- (c) un derecho contractual:
 - (i) a recibir efectivo u otro activo financiero de otra entidad
 - (ii) a intercambiar activos financieros o pasivos financieros con otra entidad, en condiciones que sean potencialmente favorables para la entidad
- (d) un contrato que será o pueda ser liquidado con los instrumentos de Patrimonio de la entidad, y en función del cual la entidad está o puede estar obligada a recibir

Pasivos Financieros

- (a) una obligación contractual
 - (i) de entregar efectivo u otro activo financiero a otra entidad; o
 - (ii) de intercambiar activos financieros o pasivos financieros con otra entidad, en condiciones que sean potencialmente desfavorables para la entidad
- (b) un contrato que será o pueda ser liquidado con los instrumentos de patrimonio de la entidad, y en función del cual la entidad está o puede estar obligada a entregar un número variable de sus instrumentos de patrimonio propios.

Fundación Universidad Externado de Colombia

Notas a los Estados Financieros

Al 31 de diciembre de 2018

- **Reconocimiento inicial**

La entidad reconoce un activo o pasivo financiero solo cuando se convierta en una parte según las cláusulas contractuales del instrumento.

Los activos y pasivos financieros son medidos al precio de la transacción, incluyendo los costos de transacción, excepto en la medición inicial de los activos y pasivos financieros que se miden posteriormente al valor razonable con cambios en resultados, excepto si el acuerdo constituye, una transacción de financiación para la entidad (para un pasivo financiero) o la contraparte (para un activo financiero) del acuerdo. Un acuerdo constituye una transacción de financiación, si el pago se aplaza más allá de los términos comerciales normales, o se financia a una tasa de interés que no es una tasa de mercado, si el acuerdo constituye una transacción de financiación la entidad mide el activo financiero o el pasivo financiero al valor presente de los pagos futuros descontados a una tasa de interés de mercado para un instrumento de deuda similar determinado en el reconocimiento inicial.

- **Medición posterior**

Al final de cada período sobre el que se informa, una entidad medirá todos los instrumentos financieros básicos, de la siguiente forma, sin deducir los costos de transacción en que pudiera incurrir en la venta u otro tipo de disposición:

- a) Los instrumentos financieros básicos se medirán al costo amortizado utilizando el método de interés efectivo.
- b) Los instrumentos cuyo acuerdo constituye una transacción de financiación, medirá el instrumento de deuda al valor presente de los pagos futuros descontados a una tasa de interés de mercado para un instrumento de deuda similar.
- c) Las inversiones en acciones ordinarias o preferentes sin opción de venta, se medirán de la siguiente forma:
 - (i) Si las acciones cotizan en bolsa o su valor razonable se puede medir de otra forma con fiabilidad sin esfuerzo o costo desproporcionado, la inversión se medirá al valor razonable con cambios en el valor razonable reconocidos en el resultado. Las inversiones en asociadas, donde se tiene influencia significativa y no es subsidiaria ni constituye una participación en un negocio conjunto, se reconoce por el método de participación patrimonial.
 - (ii) Todas las demás inversiones se medirán al costo menos el deterioro del valor.
- d) Los demás instrumentos financieros se medirán a valor razonable.

Fundación Universidad Externado de Colombia

Notas a los Estados Financieros

Al 31 de diciembre de 2018

El costo amortizado de un activo financiero o un pasivo financiero en cada fecha sobre la que se informa es el neto de los siguientes importes:

- a. el importe al que se mide en el reconocimiento inicial el activo financiero o el pasivo financiero,
- b. menos los reembolsos del principal,
- c. más o menos la amortización acumulada, utilizando el método del interés efectivo, de cualquier diferencia existente entre el importe en el reconocimiento inicial y el importe al vencimiento,
- d. menos, en el caso de un activo financiero, cualquier reducción (reconocida directamente o mediante el uso de una cuenta correctora) por deterioro del valor o incobrabilidad.

• **Deterioro del valor de los instrumentos financieros medidos al costo amortizado**

Al final de cada período sobre el que se informa, la Universidad evalúa si existe evidencia objetiva del deterioro del valor de los activos financieros que se miden al costo o al costo amortizado a través del comité de créditos previa recomendación de la Dirección Financiera de acuerdo con los siguientes indicadores:

- a) Infracciones incumplimiento de los términos de pago del contrato: Cuando pase a ser probable que el deudor entre en quiebra o en otra forma de reorganización financiera.
- b) Identificación de cambios en el estado de resultado de la Compañía, causal de liquidación, intervención por la entidad de control.
- c) y las definidas por el modelo de pagos establecido por la Universidad, de acuerdo con el comportamiento de pagos de los alumnos durante los últimos seis años.

Cuando exista evidencia objetiva de deterioro del valor, la Universidad reconoce inmediatamente una pérdida por deterioro de valor en resultados.

• **Baja en activos**

Un activo financiero se da de baja cuando:

- Expiran los derechos contractuales sobre los flujos de efectivo del activo;
- Se transfieren todos los riesgos y ventajas inherentes a la propiedad del activo financiero;
- Se retienen sustancialmente los riesgos y beneficios inherentes a la propiedad del activo, pero se ha transferido el control del mismo. En este caso la Universidad:
 - i) Dará de baja en cuentas el activo, y
 - ii) Reconocerá por separado cualquier derecho y obligación conservados o creados en la transferencia.

Fundación Universidad Externado de Colombia

Notas a los Estados Financieros

Al 31 de diciembre de 2018

• **Baja en pasivos**

Un pasivo financiero se da de baja cuando:

- La obligación especificada en el contrato haya sido pagada, cancelada o haya expirado, y
- Se intercambian instrumentos financieros con condiciones sustancialmente diferentes.

La Universidad reconoce en resultados cualquier diferencia entre el importe en libros del pasivo financiero y la contraprestación pagada, incluyendo cualquier activo transferido que sea diferente del efectivo o del pasivo asumido.

(ii) Los instrumentos financieros básicos más significativos que mantiene la Universidad y su medición son:

• **Instrumentos Financieros –Portafolio de inversiones**

La Universidad tiene como política invertir sus excedentes de efectivo en títulos y fondos de inversión con calificación de bajo riesgo que se consideran de la mayor calidad crediticia de los activos de un portafolio y de baja sensibilidad al riesgo de mercado.

CALIFICACION POR DETERIORO DEL PORTAFOLIO									
COMPAÑÍA CALIFICADORA	BRC Investor Servicios		Fitch Ratings Colombia S.A		Value and Risk Rating S.A		Standard & Poor's		Riesgo
CALIFICACION POR DETERIORO									
SIMBOLOGIA	Corto Plazo	Largo Plazo	Corto Plazo	Largo Plazo	Corto Plazo	Largo Plazo	Corto Plazo	Largo Plazo	(%)
Triple AAA	BRC 1+	AAA	F1+	AAA	VrR 1	Nivel Alto A	AAA	AAA	0,00%
Doble AA	BRC 1	AA	F2	AA+, AA, AA-	VrR 2	Nivel Bueno AA	BRC 1+	BRC 1+	1,00%
TRIPLE BBB	BRC 2+	BBB	F3	BBB+, BBB, BBB-	VrR 3	Nivel Satisfactorio BBB	BBB	BBB	1,50%

*Datos tomados de calificadoras de riesgo.

Anualmente revisa la calificación de las entidades donde la Universidad posee instrumentos financieros y afecta el estado de resultado, de acuerdo con política.

• **Deudores comerciales**

La mayoría de las modalidades de ingresos se realizan en condiciones de crédito normales y los importes de las cuentas por cobrar no tienen intereses. Cuando el crédito se amplía más allá de las condiciones de crédito normales, las cuentas por cobrar se miden al costo amortizado utilizando el método de interés efectivo.

Fundación Universidad Externado de Colombia

Notas a los Estados Financieros

Al 31 de diciembre de 2018

Al final de cada período sobre el que se informa, los importes en libros de los deudores comerciales y otras cuentas por cobrar se revisan para determinar si existe alguna evidencia objetiva de que no vayan a ser recuperables. Si es así, se reconoce inmediatamente en resultados una pérdida por deterioro del valor.

Los ingresos por intereses se reconocen aplicando el tipo de interés efectivo, con excepción de los créditos a corto plazo cuando el reconocimiento de interés sería inmaterial.

- **Efectivo y Equivalentes**

El efectivo y equivalentes de efectivo incluyen el efectivo disponible, depósitos de libre disponibilidad en bancos, otras inversiones altamente liquidas de corto plazo con vencimientos originales de tres meses o menos hasta un año desde la fecha de adquisición que están sujetos a riesgo poco significativo de cambios en su valor razonable y son usados por Universidad en la gestión de sus compromisos a corto plazo. Los sobregiros bancarios se muestran en la cuenta de otros pasivos financieros corrientes en el estado de situación financiera.

La Universidad no presenta efectivo restringido, y revelará en sus estados financieros, cualquier valor significativo de sus saldos de efectivo y equivalentes de efectivo que no estén disponibles, en caso que estos existan.

- **Proveedores y cuentas por pagar**

Los acreedores comerciales son obligaciones basadas en condiciones de crédito normales y no tienen intereses. Los importes de acreedores comerciales denominados en moneda extranjera se convierten a la moneda funcional usando la tasa de cambio vigente en la fecha sobre la que se informa. Las ganancias o pérdidas por cambio de moneda extranjera se incluyen en otros gastos o en otros ingresos.

Otros pasivos financieros, se valoran inicialmente por su valor razonable, neto de los costos de transacción.

Otros pasivos financieros se valoran, posteriormente, a su costo amortizado utilizando el método de interés efectivo, con intereses y gastos reconocidos sobre la base del método de interés efectivo.

La tasa de interés efectiva es un método de cálculo del costo amortizado de un pasivo financiero y de la asignación de los intereses como gasto durante el período en cuestión. La tasa de interés efectiva es la tasa que descuenta exactamente los pagos de efectivo futuros a través de la vida esperada del pasivo financiero, o (si procede) de un período más corto, al valor contable reconocido inicialmente.

d. Partes relacionadas

Una parte relacionada es una persona o entidad que está relacionada con la entidad que prepara los estados financieros:

- (a) Una persona, o familiar cercano a esa persona, está relacionada con una entidad que informa si esa persona:

Fundación Universidad Externado de Colombia

Notas a los Estados Financieros

Al 31 de diciembre de 2018

- (i) Es un miembro del personal clave de la entidad.
 - (ii) Ejerce control o control conjunto sobre la entidad que informa; o
 - (iii) Ejerce influencia significativa sobre la entidad que informa.
- (b) Una entidad está relacionada con la entidad que informa si:
- (i) La entidad y la entidad que informa son miembros del mismo grupo.
 - (ii) Una entidad es una asociada o un negocio conjunto de la otra entidad.
 - (iii) Ambas entidades son negocio conjunto de misma tercera parte.
 - (iv) La entidad está controlada o controlada conjuntamente por una persona identificada.

Se revelan las operaciones realizadas con partes relacionadas para que se comprendan los impactos de estas operaciones dentro de los estados financieros por parte de los usuarios de la información.

e. Propiedad, Planta y Equipos

La Universidad posee propiedad, planta y equipos de carácter permanente que son utilizados para el desarrollo normal de sus operaciones.

(i) Reconocimiento inicial

Los elementos de las propiedades, planta y equipo son medidos inicialmente al costo menos la depreciación acumulada y las pérdidas por deterioro acumuladas.

Se reconoce los elementos que individualmente superen un (1) SMLV. No obstante, a criterio del comité de compras en razón a la materialidad, un grupo de activos se reconoce como activo fijo, previo concepto de la Dirección Financiera. La Universidad controla a través de la Dirección Administrativa todos los activos reconocidos como de menor cuantía y registrados en el gasto.

Hacen parte integral del costo los siguientes conceptos:

- a) El precio de adquisición, que incluye los honorarios legales y de intermediación, los aranceles de importación y los impuestos no recuperables, después de deducir los descuentos comerciales y las rebajas.
- b) Todos los costos directamente atribuibles a la ubicación del activo en el lugar y en las condiciones necesarias para que pueda operar de la forma prevista por la gerencia. Estos costos pueden incluir los costos de preparación del emplazamiento, los costos de entrega y manipulación inicial, los de instalación y montaje y los de comprobación de que el activo funciona adecuadamente.
- c) La estimación inicial de los costos de desmantelamiento o retiro del elemento, así como la rehabilitación del lugar sobre el que se asienta, la obligación en que incurre una entidad cuando adquiere el elemento o como consecuencia de haber utilizado dicho elemento durante un determinado periodo, con propósitos distintos al de producción de inventarios durante tal periodo.

Fundación Universidad Externado de Colombia

Notas a los Estados Financieros

Al 31 de diciembre de 2018

(ii) Medición posterior al reconocimiento inicial

La entidad mide todos los elementos de propiedades, planta y equipo al costo menos la depreciación acumulada y cualesquiera pérdidas por deterioro del valor acumuladas.

(iii) Depreciación

La depreciación se calcula sobre el monto depreciable, que corresponde al costo de un activo, u otro monto que se substituye por el costo, menos su valor residual (si lo hubiera). La depreciación de la propiedad planta y equipo se calcula por el método lineal durante la vida útil estimada según la clase de activo.

Las vidas útiles estimadas para los períodos actuales y comparativos son las siguientes:

- Edificios 70 años
- Maquinaria y equipo 6 a 40 años
- Muebles y enseres 12 a 25 años
- Equipo de oficina 5 a 12 años
- Equipo de cómputo y comunicación: 3 a 10 años

Valor residual 2% del valor de reconocimiento inicial

Si existe alguna indicación de que se ha producido un cambio significativo en la tasa de depreciación, vida útil o valor residual de un activo, se revisa la depreciación de ese activo de forma prospectiva para reflejar las nuevas expectativas.

(iv) Bajas

Los activos se darán de baja por los siguientes conceptos:

- a) Pérdida: en este caso se debe realizar el proceso administrativo que incluye indagaciones, denuncia e informes de los hechos, reclamo a la compañía de seguros (cuando se requiera).
- b) Daño: un activo que sufra un daño que impida el normal funcionamiento y no justifique su reparación, se debe tener un concepto técnico interno o externo.
- c) Obsolescencia: cuando un activo por sus condiciones físicas o técnicas no es de utilidad para la Universidad se debe solicitar concepto técnico interno del área correspondiente o externo.

Se reconoce la baja de un activo cuando haya aprobación de Rectoría o ente autorizado según los estatutos de la Universidad.

f. Propiedades de Inversión

Las propiedades de inversión son propiedades (terrenos o edificios, o partes de un edificio, o ambos) que se mantienen por el dueño o el arrendatario bajo un arrendamiento financiero para obtener rentas, plusvalías o ambas, y no para:

- su uso en la producción o suministro de bienes o servicios, o para fines administrativos,
- su venta en el curso ordinario de las operaciones.

i) Reconocimiento inicial

Las propiedades de inversión se registran inicialmente al costo. El costo de una propiedad de inversión comprada comprende su precio de compra y cualquier gasto directamente atribuible, tal como honorarios legales y de intermediación, impuestos por la transferencia de propiedad y otros costos de transacción.

ii) Medición Posterior

La medición posterior se registra a su valor razonable, cuando se puede medir de manera fiable sin costo o esfuerzo desproporcionado y reflejo las condiciones del mercado de los terrenos o edificios a cada fecha de cierre. El deterioro o valorización generada por los cambios en el valor razonable de las propiedades de inversión se registra en las cuentas de resultados del período en que se presentan.

iii) Baja

Las propiedades de inversión se dan de baja cuando se venden o cuando se retiran permanentemente de su uso continuado y la universidad no espera obtener beneficios económicos futuros de su venta.

Se realizan traslados sólo cuando hay un cambio en su uso del activo. Para la reclasificación de propiedad de inversión a propiedad, planta y equipo o viceversa, el costo estimado del inmueble o edificación es el valor razonable a la fecha del cambio de uso.

g. Inventarios

Los inventarios de la Universidad se componen por los libros impresos del departamento de Publicaciones, por la elaboración de obras literarias de carácter científico y cultural, y por los alimentos y bebidas del restaurante denominado “Casa Externadista”.

i) Reconocimiento inicial

La Universidad reconoce en el momento inicial sus inventarios al costo.

Los costos de los inventarios comprenden:

- a) El precio de compra

Fundación Universidad Externado de Colombia

Notas a los Estados Financieros

Al 31 de diciembre de 2018

- b) Impuestos
- c) Transporte
- d) La manipulación y otros costos directamente asociados a la adquisición
- e) Descuentos comerciales y rebaja.

ii) Medición Posterior

Los inventarios se valoran al menor valor entre el costo de adquisición y el valor neto realizable. El costo se calcula utilizando el método costo estándar. Las variaciones se ajustan al final del periodo distribuyéndose entre las cuentas de resultados y el inventario de productos en proceso o productos terminados, según sea el caso.

Las contingencias de pérdida del valor de los inventarios se reconocen mediante provisiones para ajustarlos a su valor neto de realización. En el estado de resultados se registra el deterioro de los inventarios correspondientes a los productos y mercancías del área de Publicaciones y Casa Externadista.

Se constituye deterioro por inventarios correspondiente a productos y mercancías de la Casa Externadista por el 10% sobre el costo al final del período y el 100% del costo de los libros editados mayores a dos años, toda vez que la probabilidad de su venta es mínima.

iii) Bajas

Se da de baja los inventarios por obsolescencia, pérdida o daño, y se reconoce la baja del activo en el estado de resultados cuando haya aprobación de Rectoría o ente autorizado según los estatutos de la Universidad.

h. Deterioro del valor de los activos

La Universidad, aplica las siguientes pautas generales para la identificación y el reconocimiento del deterioro de activos, de acuerdo a la sección 27 – de la NIIF para pymes. La Universidad evalúa anualmente el valor en libros de los activos que se incluyen dentro del alcance de esta política:

Inventarios y propiedad, planta y equipo:

Para determinar si existe algún indicio de deterioro, se realiza prueba de deterioro, estimando el importe recuperable del activo. Cuando el valor en libros de un activo excede su importe recuperable, el activo se considera deteriorado y se reduce su valor en libros hasta su importe recuperable.

Reconocimiento de las pérdidas por deterioro:

- a) La Universidad evalúa al final de cada período los activos, comparando el importe en libros de cada partida con su precio de venta o valor recuperable menos los costos de terminación y venta. Si una partida se ha deteriorado su valor, se reduce su importe en libros del activo menos los costos de terminación y venta. Este valor de deterioro se reconoce en el estado de resultados.

Fundación Universidad Externado de Colombia

Notas a los Estados Financieros

Al 31 de diciembre de 2018

- b) La Universidad revisa al final de cada período, la existencia de deterioro sobre el valor de los activos, evaluando los indicadores de deterioro. En caso de existir indicios de pérdida de valor, se estima el monto recuperable del activo respectivo, el cual es el mayor entre su valor razonable menos los costos de venta (su valor neto de venta), y su valor en uso. La pérdida por deterioro, se reconoce en la cuenta de resultados. Si no existen indicios de deterioro del valor, no será necesario estimar el importe recuperable.

Reversión de pérdidas por deterioro:

- a) Los saldos en libros de los activos que han sido objeto de castigos por deterioro se revisan al final de cada período para verificar posibles reversiones del deterioro, si existe algún indicio de que la pérdida por deterioro del valor reconocida, en períodos anteriores, ya no existe o podría haber disminuido, la Universidad estima de nuevo el monto recuperable del activo y se revierte la pérdida por deterioro, aumentando el valor en libros del activo hasta que alcance su valor recuperable.
- b) Las cuentas relacionadas con las ganancias o pérdidas por deterioro se presentan en el estado de resultados, y mediante cuenta complementaria en el activo respectivo.
- c) Después de haber reconocido una reversión de la pérdida por deterioro del valor, los cargos por depreciación del activo se ajustan para los períodos futuros, de una forma sistemática a lo largo del período de vida útil.

La Universidad considera como mínimo los siguientes indicadores:

Indicadores Internos:

- **Obsolescencia:** Existe evidencia sobre la obsolescencia en los activos propios del negocio o deterioro físico del conjunto de activos.
- **Alcance y uso:** Durante el período han tenido lugar, o se espera tener lugar en un futuro inmediato, cambios significativos en la forma en que se usa o se espera usar el activo que afecten desfavorablemente a la Universidad.
- **Rendimiento vs lo esperado:** Existe evidencia, procedente de informes internos, obtenidos de las áreas correspondientes, que indique que el desempeño económico del activo es, o va a ser, peor que el esperado.

Indicadores Externos:

- **Cambios por uso y tiempo:** Ha disminuido el valor de mercado de un activo significativamente como consecuencia del paso del tiempo o de su uso normal.
- **Cambios de tasas de interés:** Cambios en la tasa de descuento utilizada para el cálculo del valor de uso del activo, de forma que disminuyan su valor recuperable de forma significativa.

Fundación Universidad Externado de Colombia

Notas a los Estados Financieros

Al 31 de diciembre de 2018

- Bajas en las tasaciones de propiedad, planta y equipo: Hay evidencia de bajas en los precios de los metros cuadrados del sector donde se encuentran los inmuebles de la Universidad, o han caído los cánones de arriendo de inmuebles de similares condiciones a los que posee la entidad, por obsolescencia comercial.
- Cambios por normatividad: se han producido cambios normativos que afectan las condiciones del mercado.

i. Beneficios a empleados

Los beneficios a los empleados comprenden todos los tipos de contraprestaciones legales que la Universidad proporciona a los trabajadores debidamente vinculados por contrato de trabajo.

i) Beneficios a los empleados a corto plazo:

Los beneficios a los empleados a corto plazo se reconocen como gasto cuando se recibe el servicio relacionado. La Universidad reconoce el costo de todos los beneficios a los empleados a los que tienen derecho como resultado de los servicios prestados durante el período que se informa.

Beneficios legales: sueldo, horas extras, recargos nocturnos, dominicales, festivos, subsidio de transporte y prestaciones sociales. Anualmente se consolidan los pasivos laborales por concepto de cesantías, intereses sobre cesantías y vacaciones, de acuerdo con las disposiciones legales vigentes.

ii) Beneficios a los empleados a largo plazo:

Las obligaciones por pensiones de jubilación representan el valor presente de todas las mesadas futuras que la Universidad deberá cancelar al personal activo, del personal jubilado directo, y de los beneficiarios vitalicios que cumplan ciertos requisitos de ley en cuanto a edad, tiempo de servicio y otros, determinado con base en estudios actuariales.

j. Provisiones y contingencias

Las provisiones son pasivos de cuantía o vencimientos inciertos.

Las contingencias surgen a raíz de sucesos pasados, cuya existencia ha de ser confirmada sólo porque ocurra, o deje de ocurrir, uno o más eventos inciertos en el futuro, que no están enteramente bajo el control de la entidad.

Parámetros para identificar:

Hecho	Existe una obligación presente que probablemente exija una salida de recursos.	Existe una obligación posible, o una obligación presente, que pueda o no exigir una salida de recursos.	Existe una obligación posible, o una obligación presente en la que se considere remota la posibilidad de salida de recursos.
-------	--	---	--

Fundación Universidad Externado de Colombia

Notas a los Estados Financieros

Al 31 de diciembre de 2018

Provisión	Se procede a reconocer una provisión	No se reconoce provisión	No se reconoce provisión
Revelación	Se exige revelar información sobre la provisión	Se exige revelar información sobre el pasivo contingente	No se exige revelar ningún tipo de información

i) Reconocimiento inicial

Una provisión se reconoce sí:

- Es resultado de un suceso pasado,
- La entidad posee una obligación legal o implícita que puede ser estimada de forma fiable
- Es probable que sea necesario un flujo de salida de beneficios económicos para resolver la obligación.

La Universidad medirá una provisión como la mejor estimación del importe requerido para cancelar una obligación, en la fecha sobre la que se informa.

Las provisiones se miden al valor presente de los desembolsos que se espera se requerirán para cancelar la obligación.

ii) Medición posterior

La Universidad revisa y ajusta las provisiones en cada fecha en la que se informa, para reflejar la mejor estimación actual del importe que sería requerido para cancelar la obligación en esa fecha.

Los ajustes a la provisión se refleja en el estado de resultados.

k. Ingresos

El siguiente es un detalle de los ingresos por actividades ordinarias de la Universidad:

- **Prestación de servicios:** Son ingresos por la prestación de servicios, aquellos provenientes de las actividades relacionadas a la misión de la Universidad tales como: matrículas, inscripciones, cursos de vacaciones, cursos de grado, cursos de idiomas, habilitaciones, supletorios, preparatorios, validaciones, derechos de grado, certificaciones, constancias, material didáctico, educación continuada, consultorías y asesorías, aportes para investigación y convenios, entre otros.

Los ingresos por prestación de servicios se miden al valor razonable y se contabilizan por el método de porcentaje de terminación, considerando el avance, teniendo en cuenta los descuentos comerciales y financieros.

Fundación Universidad Externado de Colombia

Notas a los Estados Financieros

Al 31 de diciembre de 2018

Las matrículas por concepto de educación en pregrado y posgrado se registran de forma lineal durante el período especificado en la prestación del servicio. La Universidad determina el porcentaje de terminación por el avance de la prestación de servicios.

Los ingresos por prestación de servicios se reconocen cuando se cumplen todos los siguientes criterios de fiabilidad:

- El valor de los ingresos es medible.
 - Sea probable que los beneficios económicos fluyan a la Universidad.
 - Es medible la terminación de la operación al final del período acordado.
 - Los costos incurridos en la transacción y los costos para finalizar la operación son medibles.
- **Ventas de bienes:** Son ingresos por venta de bienes los obtenidos en la Librería y la Casa Externadista.

Los ingresos por venta de bienes se registran al valor razonable y se reconocen cuando se cumplen todos los siguientes criterios de fiabilidad:

- Se transfiere al comprador los riesgos y ventajas inherentes a la propiedad de los bienes.
- No se conserva ninguna participación en la gestión de forma continua en el grado usualmente asociado con la propiedad, ni se retiene el control efectivo sobre los bienes vendidos.
- El importe de los ingresos es medible.
- Sea probable que los beneficios económicos fluyan a la Universidad.
- Los costos incurridos son medibles.

l. Arrendamientos

Los activos mantenidos bajo otros arrendamientos se clasifican como arrendamientos operativos y no se reconocen en el estado de situación financiera de la Universidad.

Los pagos realizados bajo arrendamientos operacionales se reconocen en resultados bajo el método lineal.

m. Impuestos corriente

La Universidad es contribuyente del impuesto de renta y complementarios y está calificada en al régimen tributario especial, debe aplicar una tarifa del 20 % sobre el valor de los beneficios netos, pero si utiliza los beneficios netos en su actividad meritoria y cumple unos requisitos establecidos por la autoridad tributaria la tarifa será del 0%.

Los aspectos relacionados con este régimen están en el estatuto tributario, Ley 1819 de 2016 y Decreto Reglamentario 2150 de diciembre 20 de 2017.

Fundación Universidad Externado de Colombia

Notas a los Estados Financieros

Al 31 de diciembre de 2018

Adicionalmente se debe reconocer un gasto y un pasivo corriente por el impuesto sobre los gastos no procedentes, de acuerdo a la normatividad tributaria; la tarifa es del 20%.

n. Ingresos financieros y costos financieros

Los ingresos financieros y costos financieros de la Compañía incluyen lo siguiente:

- Ingreso por intereses.
- Gasto por intereses.
- Ganancia o pérdida por conversión de activos financieros y pasivos financieros en moneda extranjera.
- Ganancia o pérdida por conversión de activos financieros y pasivos financieros en moneda extranjera.
- Ganancias o pérdida por la medición de la inversión al método de participación.
- Cambios en el valor razonable de inversiones y activos financieros

El ingreso o gasto por interés es reconocido usando el método de interés efectivo.

o. Reconocimiento de gastos

La Universidad reconoce sus gastos, en la medida en que ocurren los hechos económicos, de tal forma que queden registrados sistemáticamente en el período contable correspondiente (causación), independiente del flujo de recursos monetarios o financieros (caja).

Se reconoce un gasto inmediatamente, cuando un desembolso no genera beneficios económicos futuros o cuando no cumple con los requisitos necesarios para su registro como activo.

(4) Instrumentos financieros

A continuación se detallan los instrumentos financieros poseídos por la Universidad al 31 de diciembre:

Clasificaciones contables y valor razonable

	Nota	2018	2017
<i>Activos financieros medidos a valor razonable con cambios resultado integral</i>			
Inversiones	9	219.335	252.833
		219.335	252.833

Fundación Universidad Externado de Colombia

Notas a los Estados Financieros

Al 31 de diciembre de 2018

<i>Activos financieros medidos a costo amortizado</i>			
Efectivo y equivalentes de efectivo	5	186.612	95.719
Deudores comerciales (estudiantes –Icetex largo Plazo)	6	19.019	66.116
		<u>205.631</u>	<u>161.835</u>
<i>Pasivos financieros medidos a costo amortizado</i>			
Proveedores	12	75	1.400
Cuentas por pagar	13	8.999	12.401
Obligaciones laborales	15	11.610	11.806
Ingresos diferidos	16	49.767	53.713
		<u>70.451</u>	<u>79.320</u>

(5) Efectivo y equivalente de efectivo

El siguiente es un detalle de efectivo y equivalentes de al 31 de diciembre:

	<u>2018</u>	<u>2017</u>
Bancos (i)		
Cuentas corrientes	\$ 498	1.313
Cuentas de ahorro	31.697	27.193
Moneda extranjera	2.263	4
	<u>\$ 34.458</u>	<u>28.510</u>
Depósitos a la vista - CDT'S (ii)		
	150.706	66.956
	<u>\$ 150.706</u>	<u>66.956</u>
Inversiones disponibles para la venta		
Fideicomiso	\$ 869	10
Otras inversiones	579	243
	<u>1.448</u>	<u>253</u>
	<u>\$ 186.612</u>	<u>95.719</u>

No se presentan saldos no disponibles para ser usados por la Universidad o que presenten restricciones.

(i) A 31 de diciembre de 2018 y 2017, se tenían constituidas 29 y 30 cuentas, respectivamente por parte de la Universidad con las siguientes entidades financieras:

<u>Banco</u>	<u>2018</u>	<u>2017</u>
Davienda	\$ 28.690	26.077
Davienda (Miami)	2.263	4
Bogotá	3.421	2.364
Bancolombia	7	32
Otros (Santander e Itaú)	77	33
	<u>\$ 34.458</u>	<u>28.510</u>

Fundación Universidad Externado de Colombia

Notas a los Estados Financieros

Al 31 de diciembre de 2018

(ii) Depósitos a la vista

Al 31 de diciembre de 2018, el siguiente es un detalle de los depósitos a la vista, representados en CDTs, los cuales son de libre disponibilidad por la Universidad:

<u>Emisor</u>	<u>Calificación</u>	<u>Valor mercado</u>	<u>Custodia</u>
Banco Davivienda	F1+(Fitch Ratings)	\$ 14.739	Corredores Davivienda
		508	Corredores Davivienda
		15.232	Acciones y Valores
		16.169	Acciones y Valores
		<u>46.648</u>	
Banco Bogotá	BRC 1+ BRC (Standard & Poor's)	25.452	Corredores Davivienda
		1.460	Corredores Davivienda
		1.872	Corredores Davivienda
		<u>28.784</u>	
Banco Itaú	BRC 1+ BRC (Standard & Poor's)	30.395	Acciones y Valores
		25.269	Corredores Davivienda
		19.610	Corredores Davivienda
		<u>75.274</u>	
		\$ <u>150.706</u>	

Los rendimientos generados en 2018, por los depósitos a la vista fueron \$9.549 millones.

(6) Deudores

El siguiente es un detalle de los deudores al 31 de diciembre:

	<u>2018</u>	<u>2017</u>
Clientes - estudiantes (i)	\$ 13.751	14.320
Ingresos por cobrar – Rendimientos y otros	7.073	5.199
Avances y anticipos (ii)	3.367	6.663
Créditos ICETEX	3.615	5.284
Actividades conexas	2.681	2.650
Deudores varios	1.061	272
Cuentas por cobrar a trabajadores	410	386
	<u>31.958</u>	<u>34.774</u>
Deterioro (iv)	(4.762)	(2.238)
	<u>27.196</u>	<u>32.536</u>
Menos porción a largo plazo, neto (iii)	3.586	4.804
	\$ <u>23.610</u>	<u>27.732</u>

Fundación Universidad Externado de Colombia

Notas a los Estados Financieros

Al 31 de diciembre de 2018

(i) Clientes Estudiantes

Las cuentas por cobrar clientes estudiantes al 31 de diciembre presentan los siguientes períodos de maduración:

Año	Vencida	Corriente					Total general
		días					
		0-60	61-90	91-180	181-365	Más de 365	
2018	6.305	1.087	5.209	30	203	917	13.751
2017	6.668	2.303	4.133	285	522	409	14.320

(ii) Avances y anticipos

Los avances y los anticipos de la Universidad al 31 de diciembre están representados por:

<u>Tipo</u>	<u>2018</u>	<u>2017</u>
Vacaciones anticipadas - trabajadores	\$ 1.061	1.559
Anticipos a proveedores	1.239	1.837
Anticipos gastos del exterior	380	524
Anticipos cuentas por pagar	297	243
Anticipos a contratistas	290	2.277
Anticipos gastos de viaje	76	183
Anticipos a trabajadores	24	40
	<u>\$ 3.367</u>	<u>6.663</u>

(iii) El siguiente es el detalle de la cuentas por cobrar a largo plazo al 31 de diciembre:

	<u>2018</u>	<u>2017</u>
Clientes - estudiantes	\$ 917	409
Créditos Icetex largo plazo (a)	3.615	4.384
Créditos Icetex Aporte fondo sostenibilidad	-	900
	<u>4.532</u>	<u>5.693</u>
Deterioro	(946)	(889)
	<u>\$ 3.586</u>	<u>4.804</u>

El valor de las cuentas por cobrar a largo plazo se determinó con base en comportamientos históricos de los pagos de los deudores. Aunque los créditos se conceden a corto plazo, los recaudos de estas partidas toman más de un año y por esta razón se presentan a largo plazo.

Créditos ICETEX largo plazo

Fundación Universidad Externado de Colombia

Notas a los Estados Financieros

Al 31 de diciembre de 2018

Corresponde a los créditos otorgados a 1.235 estudiantes aproximadamente desde el año 2003, bajo la modalidad de crédito ACCES (Acceso con Calidad a la Educación Superior) según convenio interinstitucional Universidad Externado – ICETEX No.180-003, del cual el 25% del crédito por concepto de matrícula de los estudiante, de acuerdo con el estrato socio económico, está financiado a largo plazo iniciando el período de pago una vez se haya culminado la época de estudios y posterior a un período de gracia. La amortización se calcula al doble del período de la época de estudios.

A 31 de diciembre la maduración de la cartera es la siguiente:

Año	Corriente	Vencida					Total general
		Días					
		0-60	61-90	91-180	181-365	más de 365	
2018	2.074	123	33	97	202	1.087	3.615
2017	2.337	173	32	124	193	1.525	4.384

(iv) Deterioro

Al 31 de diciembre la cartera presenta el siguiente movimiento por deterioro:

		<u>2018</u>	<u>2017</u>
Saldo inicial	\$	2.238	2.017
Deterioro año (1)		<u>2.524</u>	<u>221</u>
	\$	<u>4.762</u>	<u>2.238</u>

(1) El gasto de deterioro de cartera fue determinado de la siguiente manera:

a) Valor presente neto

El valor presente neto de los pagos futuros se descontó con una tasa de oportunidad, tomada del promedio anual del portafolio de inversiones de la Universidad. Así mismo fueron medidos al valor presente neto los pagos futuros de las transacciones de financiación de los estudiantes con crédito ICETEX de largo plazo que han firmado acuerdos de pago con la Universidad, para cada una de las cuotas cuyo vencimiento supera 365 días, descontando como tasa de oportunidad el promedio anual del portafolio de inversiones de la Universidad.

Teniendo en cuenta el modelo de negocio o comportamiento general del proceso de recaudos de matrículas en la Universidad y su correspondencia con la prestación del servicio, basados en que el 74% de la población estudiantil adelanta programas académicos con periodicidad anualizada, se considera una actividad de financiación si el pago de la cartera tiene una vigencia superior a 365 días.

El deterioro para el 2018, determinado a partir del cálculo de la cartera medida a valor presente neto y comparado con el valor contable al cierre del período, ascendió a \$374.

Fundación Universidad Externado de Colombia

Notas a los Estados Financieros

Al 31 de diciembre de 2018

b) Morosidad

Para medir el riesgo de incobrabilidad de las cuentas por cobrar se determina como deterioro el 100% de la cartera con vencimiento superior a 5 años, que para el año 2018 incluye las cuentas por cobrar del 2013 hacia atrás; para la cartera con edad de mora de uno a cuatro años, se calcula el porcentaje de recuperación de cartera en el año 2018 con relación a las cuentas por cobrar con corte al 31 de diciembre de 2017, que corresponde a un 35,33% de incobrabilidad.

El siguiente es el indicador de cartera no recuperada calculado

Indicador cartera no recuperada	
Concepto	Valor
Cartera otorgada entre 2014 y 2017	16.406
Recuperación cartera en 2018 (todas las edades)	10.610
% Cartera no recuperada	35,33%

<u>Descripción</u>	<u>Cartera anterior 31/12/2013</u>	<u>Cartera entre 2014 - 2017</u>	<u>Cartera 2018</u>	<u>Total</u>
Valor cartera	2.274	4.654	13.119	20.047
Porcentaje de deterioro	100%	35,33%	0%	
Deterioro	2.274	1.644	-	3.918
Deterioro por VPN				374
Total Deterioro				4.292

(7) **Inventarios**

El siguiente es un detalle de los inventarios al 31 de diciembre:

	<u>2018</u>	<u>2017</u>
Productos terminados	\$ 3.615	3.344
Productos en proceso	560	540
Mercancías no fabricadas	107	125
Materiales, repuestos y accesorios	48	24
Materias primas para publicaciones	2	52
	<u>\$ 4.332</u>	<u>4.085</u>
Deterioro de inventarios por obsolescencia	(2.307)	(2.591)
	<u>\$ 2.025</u>	<u>1.494</u>

Los inventarios de la Universidad, se encuentran libres de gravámenes y no existe restricción sobre los mismos. Están compuestos por dos factores: el primero corresponde a los libros que se generan como material literario los cuales pueden estar en proceso de producción, edición y publicación y es canalizado por el Departamento de Publicaciones y el segundo son los suministros para ejercer el servicio de restaurante cuyo nombre es la Casa Externadista.

Fundación Universidad Externado de Colombia

Notas a los Estados Financieros

Al 31 de diciembre de 2018

Publicaciones: Es el departamento que se encarga de gestionar la publicación de los textos que surge de la actividad investigativa de la Universidad y se comercializan a través de la Librería.

Casa Externadista: Presta el servicio de restaurante a la comunidad en general guardando siempre la filosofía institucional.

Para calcular el deterioro de los libros editados, se identifica el año de edición de los ejemplares que quedaron en inventario al final del año y se le aplica el 100% del costo de los libros editados mayores a dos años.

Al 31 de diciembre se presentan el siguiente deterioro:

		<u>2018</u>	<u>2017</u>
Saldo Inicial	\$	2.591	2.721
Castigos		(90)	-
Recuperaciones		(194)	(130)
	\$	<u>2.307</u>	<u>2.591</u>

(8) Impuesto sobre la renta y complementarios

De acuerdo con el artículo 1.2.1.5.1.12 del Decreto Reglamentario 2150 de 2017 de la Ley 1819 de 2016 “Las entidades a que se refieren los parágrafos transitorios 1° y 2° del artículo 19 del estatuto tributario a las que no se les expida acto administrativo de negación de permanencia en el régimen tributario especial del impuesto sobre la renta y complementarios a más tardar el treinta y uno (31) de octubre de 2018, modificando su calidad en el régimen tributario especial, continuarán perteneciendo a dicho régimen sin necesidad de acto administrativo que así lo declare, sin perjuicio de las obligación de actualización de la calidad de contribuyente del régimen tributario especial del impuesto sobre la renta y complementario”. La Universidad no fue notificada por lo tanto a 31 de diciembre de 2018 pertenece al Régimen Tributario Especial.

Según el Decreto Reglamentario 2150 del 20 de diciembre de 2017, la Universidad debe liquidar el impuesto de renta a una tarifa del 20% sobre el total de los gastos considerados no precedentes.

Por lo anterior la Universidad a partir del año 2017 es contribuyente del impuesto de renta.

Saldo del pasivo por impuesto y complementarios:

		<u>2018</u>	<u>2017</u>
Impuesto de renta y complementarios		344	553
	\$	<u>344</u>	<u>553</u>

Fundación Universidad Externado de Colombia

Notas a los Estados Financieros

Al 31 de diciembre de 2018

A continuación se detalla el cálculo excedente fiscal año 2018:

	<u>2018</u>	<u>2017</u>
Ingresos fiscales	\$ 258.387	259.413
Menos Costos y gastos fiscales	250.374	217.846
Excedente fiscal inicial	<u>8.013</u>	<u>41.567</u>
(-) Inversiones efectuadas en el año	8.013	0
(=) Excedente fiscal después de inversiones	<u>0</u>	<u>0</u>
(+) Inversiones años anteriores excedentes	0	0
(=) Excedente fiscal	<u>0</u>	<u>41.567</u>
Gastos no procedentes	1.719	2.765
Renta 20%	344	553
Total gasto por impuesto	344	553
(-) Retenciones practicadas	14	43
Impuesto a pagar	\$ <u>330</u>	<u>510</u>

(9) Inversiones

El siguiente es un detalle de las inversiones al 31 de diciembre:

	<u>2018</u>	<u>2017</u>
Inversiones en asociadas (i)	\$ 2.437.060	2.220.982
En fideicomiso de garantía (ii)	104.081	38.475
En fideicomiso de administración (iii)	80.756	179.368
En acciones (iv)	27.844	28.469
Bonos	5.109	5.000
Derechos fiduciarios	1.517	1.494
Acciones fondo patrimonial (v)	81	1.694
	\$ <u>2.656.448</u>	<u>2.475.482</u>

(i) Inversiones en asociadas

El siguiente es un detalle de las inversiones en asociadas al 31 de diciembre:

	<u>2018</u>	<u>2017</u>
Inversiones en Grupo Bolívar S.A. – Saldo inicial	\$ 2.220.982	1.957.081
Método de participación patrimonial (1)	216.078	263.901
	\$ <u>2.437.060</u>	<u>2.220.982</u>

Fundación Universidad Externado de Colombia

Notas a los Estados Financieros

Al 31 de diciembre de 2018

A continuación se presentan los saldos en libros de las inversiones en asociadas:

	<u>2018</u>			<u>2017</u>		
	<u>Número de acciones de la inversión</u>	<u>% Participación</u>	<u>Valor</u>	<u>Número de acciones de la inversión</u>	<u>% Participación</u>	<u>Valor</u>
Grupo Bolívar S.A.	20.907.389	26,4700%	<u>2.437.060</u>	20.907.389	26,4760%	<u>2.220.982</u>

(1) El efecto de la aplicación del método de participación al 31 de diciembre se detalla a continuación:

	<u>2018</u>	<u>2017</u>
Resultados del ejercicio	\$ 295.359	294.523
Otro resultado integral	(55.531)	(9.338)
Dividendos decretados	<u>(23.750)</u>	<u>(21.284)</u>
Total	\$ <u>216.078</u>	<u>263.901</u>

A continuación se relaciona el patrimonio y resultado de las inversiones en asociadas al 31 de diciembre:

	<u>2018</u>	<u>2017</u>
Patrimonio neto	\$ 9.206.875	8.388.657
Utilidad del ejercicio	<u>1.115.827</u>	<u>1.112.413</u>

Durante 2018 y 2017, se recibieron dividendos por \$18.293 y \$16.392, respectivamente.

(ii) Fideicomiso de garantía

Corresponde a los derechos fiduciarios sobre los lotes de la Ponderosa No. 13 y 14 ubicados en la vereda Guaymaral zona rural de Suba-Bogotá, los cuales se encuentra en un fideicomiso de Banco Davivienda. Al 31 de diciembre de 2018, la inversión tuvo cambios en su valor razonable por \$65.606, resultado de la medición de valor mediante avalúo técnico del 31 de diciembre de 2018, realizado por la firma de evaluadores A.Z. ingeniería S.A.S. Ingenieros Consultores. El actual resultante, \$104.081, se determinó con base en las condiciones legales vigentes de uso de suelo. Por lo tanto, está sujeto a variación significativa en la eventualidad de un cambio de uso en el futuro.

Métodos de valoración e hipótesis significativos

La tabla a continuación muestra los métodos de valoración usados para medir los valores razonables junto con las hipótesis significativas usadas:

Fundación Universidad Externado de Colombia

Notas a los Estados Financieros

Al 31 de diciembre de 2018

METODO DE VALORACION	HIPOTESIS SIGNIFICATIVAS
<p>La valuación y criterios empleados se realizaron con las normas legales del Decreto 1420/1998 y metodologías de la Resolución 0620/2008 del IGAC, en el cual se da cumplimiento a la Ley 388 de 1.997. En el desarrollo del trabajo se utilizó el siguiente método para determinar los valores reportados:</p> <p>Método de comparación o de mercado. Es la técnica valuatoria que busca establecer el valor comercial del bien, a partir del estudio de las ofertas o transacciones recientes, de bienes semejantes y comparables al del objeto de avalúo. Tales ofertas o transacciones deberán ser clasificadas, analizadas e interpretadas para llegar a la estimación del valor comercial.</p> <p>En el método de mercado se realizó la investigación indirecta, análisis del mercado, comportamiento de la oferta, demanda y comercialización, junto con las perspectivas de valorización.</p>	<p>Ubicación del predio, vías circundantes, acceso al inmueble, normatividad del inmueble, el tener un uso agropecuarios no afecta su valor por tener uso dotacional, dado que en el sector la comercialización es similar para todos los usos encontrados en la zona; la proyección económica y la rentabilidad del sector.</p>

(iii) En fideicomiso de administración

Al 31 de diciembre de 2018 y 2017, el fideicomiso se encuentra conformados por inversiones en CDT's, bonos, cartera colectiva y acciones.

(iv) Inversiones en acciones

El siguiente es un detalle de las inversiones en acciones al 31 de diciembre:

Empresa	No Acciones	Precio 2018 (en pesos)	Valor 2018	Ajuste 2018	Precio 2017 (en pesos)	Valor 2017	Ajuste 2017
Davivienda	730.414	30.920	22.584	715	29.940	21.869	(44)
Grupo Suramericana	169.230	31.080	5.260	(1.340)	39.000	6.600	338
			\$ 27.844	(625)		\$ 28.469	294

El valor razonable de estas acciones es ajustado al 31 de diciembre tomando como indicador el precio de cierre del último día de operaciones de la Bolsa de Valores de Colombia para el año 2018 y 2017 respectivamente. Durante 2018 y 2017, la Universidad recibió de los dividendos decretados por Grupo Bolívar la suma de \$691 y \$1.107, respectivamente.

(v) Inversiones en acciones fondo patrimonial

El siguiente es un detalle de las inversiones en acciones fondo patrimonial que fueron recibidas en donación según su medición:

Fundación Universidad Externado de Colombia

Notas a los Estados Financieros

Al 31 de diciembre de 2018

	<u>2018</u>	<u>2017</u>
Medidas al costo	\$ 53	1.667
Medidas al valor razonable	28	27
	<u>\$ 81</u>	<u>1.694</u>

Medidas al costo

Empresa	No Acciones	Valor Intrínseco 2018	Valor 2018	Ajuste 2018	Valor Intrínseco 2017	Valor 2017	Ajuste 2017
Confecciones Colombia (Everfit)	21.325.460	0,68	14	-	0,68	14	-
Industria Colombo Andina (1)	14.408.863	-	-	(1.614)	111,99	1.614	-
Cemex de Colombia	2.466	15.698,47	39	-	15.698,47	39	-
Teleférico a Monserrate	90	19,47	0	-	-	-	-
			<u>53</u>	<u>(1.614)</u>		<u>1.667</u>	<u>-</u>

(1) La Universidad recibió en 2018 dividendos por \$1.098. Por otra parte, la Asamblea General de Accionistas de Industria Colombo Andina en reunión realizada en marzo de 2017 decidió iniciar proceso de liquidación de la empresa, y es por ello que a 31 de diciembre de 2018, la Universidad realizó la baja de la totalidad de las acciones por \$1.133.

Medidas al valor razonable

Empresa	No Acciones	Indicador 2018	Valor 2018	Ajuste 2018	Indicador 2017	Valor 2017	Ajuste 2017
Fabricato S.A	635.266	6	4	(2)	9,8	6	-2
Enka de Colombia S.A	1.069.804	7	8	(2)	8,95	10	-3
Acerías Paz del Río S.A	1.236.859	13,2	16	5	9	11	1
			<u>28</u>	<u>1</u>		<u>27</u>	<u>-4</u>

Las acciones a valor razonable son ajustadas al 31 de diciembre tomando como indicador el precio de cierre del último día de operaciones de la Bolsa de Valores de Colombia para el año 2018 y 2017, respectivamente.

El siguiente es un resumen del ingreso (gasto) generado por el cambio en el valor razonable de las inversiones:

	<u>2018</u>	<u>2017</u>
En fideicomiso de garantía	\$ 65.606	-
En fideicomiso de administración	(767)	(176)
En acciones	(625)	294
Bonos	109	-
Derechos fiduciarios	23	-
Acciones fondo patrimonial	1	(4)
	<u>\$ 64.347</u>	<u>114</u>

Fundación Universidad Externado de Colombia

Notas a los Estados Financieros

Al 31 de diciembre de 2018

(10). Propiedad, planta y equipo

El siguiente es el detalle y movimiento de las propiedades, planta y equipo por los años terminados el 31 de diciembre:

31 de diciembre de 2018	<u>Terrenos</u>	<u>Edificios</u>	<u>Construcción curso</u>	<u>Maquinaria y equipos</u>	<u>Muebles enseres y equipos de oficina</u>	<u>Equipo de cómputo y comunicación</u>	<u>Total</u>
Costo:							
Saldo a 31 de diciembre de 2017	\$ 159.957	92.168	146.011	2.445	4.875	7.041	412.497
Adiciones	854	615	12.096	428	1.242	2.435	17.670
Traslados	-	147.630	(156.858)	453	6.817	1.958	-
Saldo a 31 de diciembre de 2018	\$ 160.811	240.413	1.249	3.326	12.934	11.434	430.167
Depreciación y pérdidas por deterioro							
Saldo a 31 de diciembre de 2017	-	(3.950)	-	(791)	(1.142)	(2.337)	(8.220)
Depreciación del año	-	(2.699)	-	(361)	(669)	(1.643)	(5.372)
Saldo a 31 de diciembre de 2018	-	(6.649)	-	(1.152)	(1.811)	(3.980)	(13.592)
Deterioro del año	-	-	-	(2)	(27)	(22)	(51)
Saldo a 31 de diciembre de 2018	\$ 160.811	233.764	1.249	2.172	11.096	7.432	416.524
31 de diciembre 2017							
Costo:							
Saldo a 31 de diciembre de 2016	159.957	92.168	105.482	1.889	4.213	3.731	367.438
Adiciones	-	-	40.529	582	715	3.484	45.311
Retiros	-	-	-	(26)	(53)	(174)	(253)
Saldo a 31 de diciembre de 2017	\$ 159.957	92.168	146.011	2.445	4.875	7.041	412.497
Depreciación							
Saldo a 31 de diciembre de 2016	-	(2.633)	-	(486)	(755)	(1.528)	(5.402)
Retiros	-	-	-	9	10	86	105
Depreciación del año	-	(1.317)	-	(315)	(398)	(894)	(2.924)
Saldo a 31 de diciembre de 2017	\$ 159.957	88.218	146.011	1.653	3.732	4.705	404.276

La propiedad, planta y equipo se encuentran amparados mediante pólizas de seguros y están libres de gravámenes e hipotecas.

La Universidad tenía con una construcción en curso desde el año 2011 y su ejecución finalizó en diciembre de 2018.

Como resultado de la evaluación anual de los indicadores internos y externos, la Universidad determinó el importe de las pérdidas por deterioro del valor de las propiedades, planta y equipo reconocidas en el resultado, el cual ascendió a \$51 en 2018, registrados en la cuenta de gastos financieros. En 2017 no se identificaron indicios de deterioro. No se presentaron reversiones de pérdidas por deterioro.

Fundación Universidad Externado de Colombia

Notas a los Estados Financieros

Al 31 de diciembre de 2018

(11) Propiedades de inversión

El siguiente es el detalle y movimiento de las propiedades de inversión por los años terminados el 31 de diciembre:

Saldo a 31 de diciembre de 2016	1.025
Cambio en el valor razonable	-
Saldo al 31 de diciembre de 2017	1.025
Cambio en el valor razonable	506
Saldo al 31 de diciembre de 2018	\$ 1.531

La propiedad de inversión de la Universidad corresponde a un local ubicado en la carrera 13 No. 63-39 local 1 Chapinero, que se mantienen para generar renta como producto de un contrato de arrendamiento operativo.

No hay restricciones sobre la realización de las propiedades de inversión, ni al cobro de los ingresos derivados de estas.

En 2018 se presentó un incremento en su valor razonable de \$506, resultado de la actualización del avalúo técnico realizado por la firma de avaluadores A.Z., Ingeniería S.A.S. e Ingenieros Consultores.

Métodos de valoración e hipótesis significativas

La tabla a continuación muestra los métodos de valoración usados para medir los valores razonables junto con las hipótesis significativas usadas.

METODO DE VALORACION	HIPOTESIS SIGNIFICATIVAS
<p>La valuación y criterios empleados se realizaron con las normas legales del Decreto 1420/1998 y metodologías de la resolución 0620/2008 del IGAC, en el cual se da cumplimiento a la Ley 388 de 1.997. En el desarrollo del trabajo se utilizó el siguiente método para determinar los valores reportados:</p>	<p>Ubicación del predio, vías circundantes, acceso al inmueble, funcionabilidad del local, tipo de acabados instados, funcionabilidad del inmueble (las dos plantas que lo constituyen se pueden utilizar independientes), la proyección económica y la rentabilidad del sector.</p>
<p>Método de comparación o de mercado. Es la técnica valuatoria que busca establecer el valor comercial del bien, a partir del estudio de las ofertas o transacciones recientes, de bienes semejantes y comparables al del objeto de avalúo. Tales ofertas o transacciones deberán ser clasificadas, analizadas e interpretadas para llegar a la estimación del valor comercial.</p>	<p>El promedio de vacancia del local es de aproximadamente dos (2) meses.</p> <p>La rentabilidad del local, con respecto al valor comercial del inmueble es superior al 1,2%.</p>

Fundación Universidad Externado de Colombia

Notas a los Estados Financieros

Al 31 de diciembre de 2018

En el método de mercado se realizó la investigación indirecta, análisis del mercado, comportamiento de la oferta, demanda y comercialización, junto con las perspectivas de valorización.	
---	--

(12) Proveedores

El siguiente es un detalle de los proveedores al 31 de diciembre:

	<u>2018</u>	<u>2017</u>
Proveedores nacionales	\$ 63	1.367
Proveedores del exterior	12	33
	<u>\$ 75</u>	<u>1.400</u>

Nacionales: Son todas aquellas personas naturales y jurídicas que venden productos a la Universidad como son de aseo, útiles y papelería, mobiliario oficina, libros terminados, equipos informáticos, audio y video entre otros. Se concentran en el área de Proveeduría y Servicios Generales donde se establecen procedimientos propios para su adquisición que dependen de la dimensión del producto. La Universidad posee directrices establecidas de cumplimiento obligatorio para realizar la requisición y posterior compra de los productos.

Del Exterior: Obedece a las personas naturales y jurídicas que prestan servicios o venden productos fuera del territorio nacional y se adquieren en moneda extranjera. Para este tipo de adquisición deben seguirse los parámetros establecidos en la circular de pagos de la Universidad.

(13) Cuentas por pagar

El siguiente es un detalle de las cuentas por pagar al 31 de diciembre:

	<u>2018</u>	<u>2017</u>
Costos y gastos	\$ 3.378	4.721
Acreedores varios	2.295	385
A contratistas	1.895	6.242
Retenciones y aportes nómina	1.838	255
Ingresos recibidos para terceros	367	601
Ingresos por legalizar - matrículas	91	197
	<u>\$ 9.864</u>	<u>12.401</u>

Fundación Universidad Externado de Colombia

Notas a los Estados Financieros

Al 31 de diciembre de 2018

Estas cuentas comprenden los saldos que se encuentran pendientes por pagar a la fecha de finalización del período contable, entre estas figuran los pagos por prestación de servicios de acreedores, contratistas, honorarios de docentes, servicios de mantenimiento, arrendamientos, servicios de transporte, servicios públicos, gastos de viaje e ingresos recibidos para terceros.

El concepto de acreedores varios hace relación a las matrículas e intereses de alumnos, devoluciones a entidades y derechos de autor.

Por otra parte, se encuentran los pagos a la seguridad social y descuentos realizados por nómina a los funcionarios de la Universidad y que se pagan en enero del siguiente período contable.

(14) Impuestos

El siguiente es un detalle de los impuestos, gravámenes y tasas al 31 de diciembre:

	<u>2018</u>	<u>2017</u>
De industria y comercio	\$ 582	560
Impuesto de renta y complementarios (nota 8)	344	553
	<u>\$ 926</u>	<u>1.113</u>

La Universidad está inscrita y declara impuesto de industria y comercio en las ciudades de: Bogotá, Tunja, Medellín, Barranquilla, Cali, Bucaramanga, Cartagena, Pasto, Cúcuta, Villavicencio, Pereira, Neiva, Armenia, San Andrés, Itagüí, Valledupar, Manizales, Yopal, Puerto Inírida, y Puerto Gaitán.

(15) Obligaciones laborales

El siguiente es un detalle de las obligaciones laborales al 31 de diciembre:

	<u>2018</u>	<u>2017</u>
Corto plazo:		
Cesantías consolidadas ley 50 de 1990 (i)	\$ 1.865	1.701
Intereses sobre cesantías (i)	218	199
Vacaciones consolidadas (i)	230	83
Pensiones de jubilación – porción corriente (ii)	650	624
	<u>2.963</u>	<u>2.607</u>
Largo plazo:		
Pensiones de jubilación (ii)	\$ 8.742	9.199

Fundación Universidad Externado de Colombia

Notas a los Estados Financieros

Al 31 de diciembre de 2018

(i) Prestaciones sociales

Corresponde a las prestaciones sociales a corto plazo que son generadas por una relación laboral y que a 31 de diciembre tiene la Universidad por concepto de cesantías, intereses sobre cesantías y vacaciones consolidadas.

De acuerdo con la legislación laboral colombiana Ley 50 de 1990, se tiene como plazo máximo el 14 de febrero de cada año para realizar el pago de las Cesantías causadas y no pagadas al trabajador a los Fondos de Pensiones y Cesantías a los cuales estos se encuentren afiliados. El pago también se puede realizar directamente al trabajador en el momento en que éste las requiera de acuerdo con los motivos establecidos por ley o al momento de la terminación del contrato o retiro.

Los intereses de cesantías se entregan al trabajador con el pago de la nómina del mes de enero o al momento de la terminación del contrato o retiro.

Las vacaciones corresponden a 15 días hábiles de descanso remunerado por cada año de trabajo o proporcional al tiempo laborado, se causan mensualmente y se pagan en el momento en que sean otorgadas al trabajador o al momento de la terminación del contrato o retiro.

(ii) Pensiones de jubilación

Actualmente, la Universidad tiene 17 Pensionados, de los cuales 10 son jubilados directos y 7 son beneficiarios vitalicios.

Las pensiones de jubilación de corto plazo, al 31 de diciembre de 2018 y 2017, ascendieron a \$650 y \$624 respectivamente.

El siguiente es un detalle de las pensiones de jubilación de largo plazo al 31 de diciembre:

	<u>2018</u>	<u>2017</u>
Cálculo actuarial pensiones de jubilación (1)	\$ 6.784	6.704
Otros procesos pensionales	1.204	1.728
Procesos pensionales en trámite	754	767
	<u>\$ 8.742</u>	<u>9.199</u>

Cálculo actuarial pensiones de jubilación

El valor corresponde al cálculo actuarial realizado por un actuario experto. Para el año 2018 se realizó con una tasa de crecimiento de 3,91% y para el año 2017 se realizó con tasa de crecimiento de 5,09%.

Fundación Universidad Externado de Colombia

Notas a los Estados Financieros

Al 31 de diciembre de 2018

Supuestos actuariales utilizados:

	<u>2018</u>	<u>2017</u>
Tabla de mortalidad (1)	RV08	RV08
Incremento pensional	3,91%	5,09%
Interés técnico	4,8%	4,8%
Salario mínimo en pesos	781.242	737.717

(1) Esta tabla corresponde a la resolución 1555 de 2010 de la Superintendencia Financiera de Colombia.

(2)

(16) Ingresos diferidos

El siguiente es un detalle de los ingresos diferidos al 31 de diciembre:

	<u>2018</u>	<u>2017</u>
Matrículas y pensiones		
Programas de pregrado		
Derecho	\$ 13.133	11.798
Finanzas	2.416	2.509
Comunicación Social	1.047	1.243
Periodismo	811	1.056
Administración de Empresas	801	884
Ciencias Sociales y Humanas	625	522
Economía	578	738
Adm. Empr. Turíst y Hoteleras	254	426
Contaduría Pública	169	244
Patrimonio	\$ <u>19.834</u>	<u>19.420</u>
Notas abono año siguiente		
Programas de pregrado		
Derecho	\$ (132)	(129)
Comunicación Social	(10)	(28)
Periodismo	(10)	(24)
Finanzas	(5)	(6)
Administración de Empresas	(3)	(1)
Economía	(1)	(11)
Adm. Empr. Turíst y Hoteleras	(1)	(8)
Ciencias Sociales y Humanas	(1)	(1)
Patrimonio	(0)	(6)
Contaduría Pública	\$ <u>(163)</u>	<u>(214)</u>
Matrículas y pensiones		

Fundación Universidad Externado de Colombia

Notas a los Estados Financieros

Al 31 de diciembre de 2018

Programas de postgrado		
Derecho	\$ 24.056	28.518
Administración de Empresas	3.545	3.201
Contaduría Pública	1.071	2.018
Ciencias Sociales y Humanas	730	631
Finanzas	702	318
Educación	257	298
Comunicación Social Periodismo	136	56
Economía	124	78
Adm. Empr. Turíst y Hoteleras	43	43
	9	26
	<u>\$ 30.673</u>	<u>35.187</u>
Notas abono año siguiente		
Programas de posgrado		
Derecho	\$ (440)	(559)
Administración de Empresas	(86)	(82)
Finanzas	(26)	(11)
Ciencias Sociales y Humanas	(16)	(10)
Contaduría Pública	(6)	(11)
Economía	(1)	(6)
Educación	(1)	(1)
Comunicación Social Periodismo	(1)	(0)
	<u>\$ (577)</u>	<u>(680)</u>
Total pregrado y posgrados	50.507	54.607
Notas abono año siguiente	(740)	(894)
	<u>\$ 49.767</u>	<u>53.713</u>

Corresponde al pago de matrículas los cuales se llevan inicialmente al pasivo y se va amortizando de acuerdo al calendario académico y duración del programa.

(17) Patrimonio

- (i) El Fondo Patrimonial, de acuerdo con lo estipulado en el artículo 249 del Estatuto Tributario y los aportes al SENA establecidos por la Ley 223 de 1995, corresponden a los recursos liberados de las obligaciones parafiscales del SENA "...las Universidades deberán constituir un fondo patrimonial cuyos rendimientos se destinen exclusivamente a financiar las matrículas de estudiantes de bajos ingresos, cuyos padres demuestren que no tienen ingresos superiores a cuatro (4) salarios mínimos mensuales vigentes, y a proyectos de educación, ciencia y tecnología". A partir del año 2002 de acuerdo con la ley 789 de diciembre 27 de 2002, Art. 52, la Universidad está obligada a realizar los aportes (2%) directamente al Servicio Nacional de Aprendizaje SENA.

Durante los años terminados el 31 de diciembre de 2018 y 2017, se presentó una disminución de \$35 y \$336, respectivamente, para el uso en becas; no se presentaron rendimientos.

Fundación Universidad Externado de Colombia

Notas a los Estados Financieros

Al 31 de diciembre de 2018

- (ii) El otro resultado integral corresponde a la inversión que tiene la Universidad en el Grupo Bolívar (nota 9).
- (iii) El Consejo Directivo de la Universidad, en el marco del artículo 1.2.1.2.1.29 del Decreto reglamentario 2150 de 2017 de la Ley 1819 de 2016, aprobó las siguientes asignaciones permanentes para la vigencia 2018 -2022:

Asignación - Programa de becas	16.400
Ejecución 2018	(402)
Pendiente por ejecutar años 2019-2020-2021 y 2022	15.998

Asignación - Reforzamientos edificios A,B,C,D,E y F	25.167
Ejecución 2018	(603)
Pendiente por ejecutar años 2019-2020-2021 y 2022	24.564

Total Asignación permanente	41.467
-----------------------------	---------------

(18) Ingresos operacionales

El siguiente es el detalle de los ingresos operacionales por los años que terminaron el 31 de diciembre:

	<u>2018</u>	<u>2017</u>
Matrículas posgrados	\$ 110.899	114.640
Matrículas pregrado	88.735	86.591
Derechos de grado	4.410	4.460
Inscripciones	1.653	1.708
Seguro Estudiantil	1.075	1.203
Habilitaciones-supletorios	474	508
Preparatorios y validaciones	328	357
Curso de vacaciones	269	477
Certificados y constancias	243	271
Otros	103	96
	\$ <u>208.189</u>	<u>210.311</u>
Actividades conexas		
Educación continuada	\$ 5.452	6.187
Libros propios	3.624	2.895
Consultorías y asesorías	1.418	863
Arrendamientos	864	822
Aportes para la investigación	582	494
Aparcaderos	553	328
Por incapacidad ISS	428	524

Fundación Universidad Externado de Colombia

Notas a los Estados Financieros

Al 31 de diciembre de 2018

Ingresos por alimentos C.E.	408	210
Libros adquiridos	386	435
Recuperación de deterioro	194	130
Otro	312	764
	\$ 14.221	13.652
Devoluciones y descuentos		
Descuento matrículas / Auxilio educativo	\$ (5.425)	(5.464)
Devolución y descuentos publicaciones	(1.861)	(1.294)
Devoluciones y descuentos matriculas actividades conexas	(151)	(41)
Otros	(54)	(77)
	(7.491)	(6.876)
	\$ 214.919	217.088

Ingresos en actividades ordinarias: Son todos los conceptos que intervienen directamente en la actividad de la Universidad y que hacen parte integral del proceso de formación y culminación académica de los estudiantes. Estos ingresos implican inscripciones, cursos de vacaciones, cursos de grado, cursos de idiomas, habilitaciones, supletorios, preparatorios, validaciones, derechos de grado, certificaciones, constancias, material didáctico y carnet estudiantil.

Matrículas: Constituye el mayor porcentaje representado en el ingreso como parte del ejercicio en la actividad u objeto social, cada programa educativo procura incentivar y motivar la inscripción para maximizar el ingreso.

Otros ingresos: En el ejercicio habitual forma parte de los ingresos todo aquello que surge como consecuencia de las actividades inherentes de la Universidad pero que no se contempla dentro del ingreso ordinario y no está dentro de su labor habitual. Esto implica que son ocasionales.

Devoluciones y descuentos: Este concepto comprende aquellos beneficios que se otorgan a los estudiantes y es asignado de acuerdo a normas internas de la Universidad.

(19) Costos y gastos de operación

El siguiente es un detalle de los costos y gastos de operación por los años que terminaron el 31 de diciembre:

	<u>2018</u>	<u>2017</u>
De Personal	\$ 136.193	124.370
Honorarios	40.736	35.193
Servicios	18.387	15.170
Depreciaciones	5.369	2.921
Impuestos	5.102	5.078
De viaje	4.406	4.033
Arrendamientos	4.092	2.238
Mantenimiento y reparaciones	3.903	4.910

Fundación Universidad Externado de Colombia

Notas a los Estados Financieros

Al 31 de diciembre de 2018

Deterioro	2.524	221
Seguros	1.687	1.361
Legales	1.198	64
Adecuación e instalación	1.075	482
Aporte a instituciones	769	630
Multas, sanciones y litigios	147	27
Diversos	17.352	14.292
	<u>\$ 242.940</u>	<u>210.990</u>

Son las erogaciones en que incurre la Universidad para el pleno desarrollo de su objeto social. Estos gastos involucran beneficios a empleados, honorarios, arrendamientos, mantenimientos y reparaciones, adecuaciones y todo aquello que involucre salida de dinero en pro de la actividad.

(20) Gastos de ventas

El siguiente es un detalle de los gastos de ventas por los años que terminaron a 31 de diciembre:

	<u>2018</u>	<u>2017</u>
Departamento de publicaciones	\$ 4.096	3.633
Casa Externadista - Restaurante	826	724
De personal	225	228
Impuestos	22	17
Arrendamientos	76	78
Servicios	49	58
Mantenimiento y reparaciones	11	8
De viaje	14	15
Depreciaciones	3	3
Diversos	8	3
	<u>\$ 5.330</u>	<u>4.767</u>

(21) Otros ingresos

El siguiente es un detalle de los otros ingresos por los años que terminaron el 31 de diciembre:

	<u>2018</u>	<u>2017</u>
Cambio en el valor razonable de la propiedad de inversión (nota 11)	\$ 506	-
Donación Fundación Bolívar	184	242
Otros	101	-
	<u>\$ 791</u>	<u>242</u>

Las donaciones Fundación Bolívar corresponden al programa de **BECAS CRÉDITO FUNDACIÓN BOLIVAR DAVIVIENDA**, que tiene por objeto aunar esfuerzos académicos, económicos y administrativos para crear **EL FONDO DE BECAS CRÉDITO**, cuya finalidad es ofrecer ayudas financieras a estudiantes de pregrado, que hayan adelantado mínimo la mitad de su carrera profesional y tengan dificultades económicas para continuar sus estudios, en las cuales un porcentaje de la matrícula es otorgado en modalidad beca condonable y el otro como crédito.

Fundación Universidad Externado de Colombia

Notas a los Estados Financieros

Al 31 de diciembre de 2018

Las becas-crédito son ayudas financieras correspondientes al 95% del valor total de la matrícula, de las cuales el 75% serán entregadas en calidad de beca condonable y el 25% restante a manera de crédito. Por su parte, el estudiante beneficiario deberá cubrir el 5% del valor restante de su matrícula. La Fundación Bolívar Davivienda, otorga en calidad de donación a la Universidad Externado el 50% para el pago de matrícula ordinaria de los estudiantes beneficiarios del programa.

(22) Ingresos financieros

El siguiente es un detalle de los ingresos financiero por los años que terminaron el 31 de diciembre:

	<u>2018</u>	<u>2017</u>
Cambio en el valor razonable de las inversiones (nota 9) \$	66.458	339
Intereses CDT (nota 5)	9.549	2.789
Rendimientos fiduciarios	5.006	11.584
Intereses en cuenta de ahorros	2.487	3.435
Dividendos (nota 9)	1.789	1.107
Diferencia en cambio	545	50
Intereses certificado depósito ahorro	481	748
Títulos	438	956
Intereses mora alumnos	215	581
Intereses créditos alumnos	86	56
Otros	11	10
	<u>\$ 87.065</u>	<u>21.655</u>

Los ingresos obtenidos por concepto de intereses créditos alumnos, intereses mora alumnos, corresponden a los valores cobrados por el Departamento de Crédito y Cartera de la Universidad generados a los estudiantes por el incumplimiento en su obligación.

(23) Gastos financieros

El siguiente es un detalle de los gastos financieros por los años que terminaron el 31 de diciembre:

	<u>2018</u>	<u>2017</u>
Cambio en el valor razonable de inversiones (nota 9) \$	2.111	225
Baja de inversiones en sociedades liquidadas (nota 9)	1.133	-
Aporte fondo de sostenibilidad	1.091	-
Comisión tarjeta de crédito	570	543
Comisiones	268	206
Gastos bancarios	105	139

Fundación Universidad Externado de Colombia

Notas a los Estados Financieros

Al 31 de diciembre de 2018

Liquidación convenios	60	671
Deterioro - bienes inmuebles	51	-
Impuestos asumidos	36	221
Pérdida por retiro de activos	18	168
Intereses de mora	12	56
Otros	584	25
	\$ 6.039	2.254

(24) Partes relacionadas

Según los estatutos, la Fundación Universidad Externado de Colombia tiene un Rector, que lleva su representación plena en todos sus actos, gestiones y relaciones con particulares y entidades públicas y privadas y ante las autoridades de todo orden, y quien tiene así mismo la dirección de la Institución en su funcionamiento y régimen interno. El Rector vigilará la marcha de la Universidad y velará por el cumplimiento cabal de los Estatutos y del Reglamento Orgánico Interno. Nombrará Decanos y Directores de la Universidad. Podrá crear y suprimir cargos, asignarles remuneración y proveerlos, designará a los Profesores, en lo posible dentro de quienes hayan sido alumnos de la Universidad, les fijará la retribución y, en su caso, podrá prescindir de ellos. Presidirá las sesiones del Consejo Directivo de la Universidad, del cual es miembro y podrá participar en las reuniones de los consejos Directivos de las Facultades, Institutos, Carreras y demás unidades académicas. Nombrará interinamente al profesor que haya de reemplazarlo en sus faltas accidentales o transitorias. Rendirá al Consejo Directivo de la Universidad informe y cuenta de sus actividades a lo menos una vez al año, y elaborará el presupuesto de la Fundación el cual requiere la aprobación del mismo Consejo.

Compete al Rector como representante de la Fundación Universidad Externado de Colombia, administrar el patrimonio de ella, adquirir, gravar, enajenar, comprometer, bienes muebles e inmuebles, celebrar los contratos respectivos y, en su caso, otorgar poderes para éstos, todo dentro de los fines propios de la Fundación y para conservar e incrementar su patrimonio y sus rentas, con miras a un mejor logro de sus objetivos.

Para la realización de actos dispositivos sobre los activos de la Universidad, distintos de los comprendidos en el giro ordinario de las actividades de la misma, se requerirá de la aprobación del Consejo Directivo.

Los cargos directivos de la Universidad son: Once (11) Miembros del Consejo Directivo, un (1) Rector, una (1) Secretaria General, once (11) Decanos(as) de Facultades, veinticinco (25) Directores(as) de la Facultad de Derecho y catorce (14) Directores(as) Administrativos.

Los miembros del Consejo Directivo no reciben remuneración alguna por esta actividad.

El costo de total de nómina en el año 2018 del Rector, Secretaria General, Decanos(as) de Facultades, Directores(as) de la Facultad de Derecho y Directores(as) Administrativos fue de \$12.121 millones.

La Universidad tiene influencia significativa en el Grupo Bolívar, con un porcentaje de participación del 26,47%.

Fundación Universidad Externado de Colombia

Notas a los Estados Financieros

Al 31 de diciembre de 2018

Los saldos y movimientos al 31 de diciembre de 2018 son:

Inversión: \$2.437.060.

Cuenta por Cobrar (Dividendos): \$5.457. Durante 2018 se decretaron \$23.750.

Método de Participación Patrimonial:

- Resultados \$295.359
- Otro resultado integral (\$55.531)

(25) Eventos subsecuentes

Entre el 31 de diciembre de 2018 y la fecha de preparación de los estados financieros no han ocurrido eventos subsecuentes significativos que afecten la situación financiera de la Universidad.

(26) Aprobación de estados financieros

Los estados financieros y las notas que se acompañan fueron aprobados por rectoría mediante comunicación escrita de fecha 15 de marzo de 2019, para ser presentados al Consejo Directivo.